

Academia Ophthalmologica Belgica  
Driemaandelijks tijdschrift - Périodique trimestriel  
Kantoor van uitgifte 3000 Leuven 1

**nr. 113**

**oktober - octobre 2016**

fo





# NEW! AcrySof® IQ PanOptix™ Presbyopia-Correcting IOL



## Designed for more natural adaptability

Featuring ENLIGHTEN (ENhanced LIGHT ENergy) Optical Technology to mimic the performance of a healthy crystalline lens, the AcrySof® IQ PanOptix™ IOL is the natural choice for advanced presbyopia correction:

- **The highest light utilization in a presbyopia-correcting IOL.**  
Transmits 88% of light to help provide crisp quality of vision at all distances.<sup>1</sup>
- **More comfortable near to intermediate range of vision.**  
Provides a more natural intermediate focal point of 60 cm, which is preferred for real-life tasks, such as computer work, over the 80 cm distance offered by other trifocals.<sup>2-4</sup>
- **Less dependence on pupil size.**  
4.5 mm diffractive zone designed for optimized performance in a wide range of lighting conditions.<sup>2</sup>

**To learn more about the AcrySof® IQ PanOptix™ Presbyopia-Correcting IOL, talk to your Alcon representative.**

1. AcrySof® IQ PanOptix™ IOL Directions for Use. 2. PanOptix™ Diffractive Optical Design. Alcon internal technical report: TDOC-0018723. Effective date 19 Dec 2014. 3. Charness N, Dijkstra K, Jastrzebski T, et al. Monitor viewing distance for younger and older workers. Proceedings of the Human Factors and Ergonomics Society 52nd Annual Meeting, 2008. [http://www.academia.edu/477435/Monitor\\_Viewing\\_Distance\\_for\\_Younger\\_and\\_Older\\_Workers](http://www.academia.edu/477435/Monitor_Viewing_Distance_for_Younger_and_Older_Workers). Accessed April 9, 2015. 4. Average of American OSHA, Canadian OSHA and American Optometric Association Recommendations for Computer Monitor Distances.

## IN MEMORIAM

In Memoriam Dr. René TRAU..... 4-5

## MEETING & CONGRESS

INCLIO 2016..... 6-8  
 Boerhaave Nascholing.....9  
 OB 2016..... 10-27  
 10th EUGOGO teaching course ..... 28-29  
 AOP 2016.....31  
 3ième Journée de la Société Française de Rétine .....32  
 ARVO Asia 2017 .....33  
 Leuvense Oogdagen 2017..... 34-37  
 LRM 2017 ..... 38-39  
 AMICO 2017 .....41  
 FLOREtina 2017 ..... 42-43  
 ARVO 2017.....45  
 EUPO 2017.....46  
 SOE 2017.....47  
 EUNOS ..... 48-49  
 EVER 2017 .....50  
 First Belgian Retina Meeting .....51  
 World Congress of Pediatric Ophthalmology  
 and Strabismus .....52  
 WOC 2018.....53

## ANTWERPSE REFEREERAVONDEN

Antwerpse Refereeravonden.....54

## INGEZONDEN BIJDAGEN / COMMUNICATIONS

EBO Diploma's 2016.....55  
 Opleiding Postgraduaat Orthoptie ..... 56-57  
 Atlas d'OCT-Angiographie &  
 Maculopathie Diabétique ..... 58-59  
 Light for the World - I Care for Africa.....60  
 Geef je oren de kost .....61  
 Beaux Regards Meeting & Travel ..... 62-64

## AGENDA

Agenda..... 65-67

## KLEINE AANKONDIGINGEN / PETITES ANNONCES

Zoekertjes / Petites annonces..... 68-75

## ADVERTEERDERS - ANNONCEURS

ALCON  
 PanOptix.....C2  
 OCULARISTES ASSOCIÉS..... 30  
 TRUSETAL VERBANDSTOFFWERK  
 Ortopad .....C4

Driemaandelijks informatieblad van  
 Academia Ophthalmologica Belgica  
 Trimestriel d'information de la  
 Academia Ophthalmologica Belgica

Verantwoordelijke uitgever /  
 Editeurs responsable

Dr. Peter Van Bladel  
 Mechelsesteenweg 76, B-2640 Mortsel

Redactiesecretariaat & publiciteit /  
 Secrétariat de rédaction & publicité

AOB Office  
 Nijverheidsstraat 24 Rue de l'Industrie, 1040 Brussels  
 tel. +32 16 33 23 98, fax +32 16 33 26 78  
 info@ophthalmologia.be  
 www.ophthalmologia.be

Drukkerij / Imprimerie

	DEADLINE	MAILING
INFO 114	09-01-2017	25-01-2017

**ARTOOS** AUTOMATE  
 CREATE  
 PRINT  
 SEND

Artoos Communicatiegroep  
 www.artoos.be



*In memoriam Dr. René Trau*

Imagine a small boy not much older than one year old who had to leave Belgium for Nice in 1940 to escape from the German invaders who were hostile against the Jewish people. His father, however, joined the full five years of the second world war, the Belgian army and was kept prisoner in Germany as Belgian soldier. During the second world war René stayed with his aunt and mother in the south of France, till the end of the war.

Once he started to speak he was taught to change his first name on a regular basis in order not to attract the attention of the German minded surroundings. The family was united again six years later, just in time to start school education in Belgium. A happy ending which was reinforced by the fact that René became a smart young boy who was attracted by the engineering school at Solvay in Brussels. After one year he switched to medicine at the Free University of Brussels (ULB). He remained for ever interested in understanding the principles of any technology used in the different innovative tools and diagnostics proposed in ophthalmology. He considered himself born at the right moment to combine optics, physics and ophthalmology.

His bright mind was not recognized by his peers of that moment. He had to move from his beloved Antwerp to Brussels again where he benefitted of the encouragement of the chair of the department of ophthalmology at the Vrije Universiteit Brussel (VUB) to introduce Charles Kelman to Belgium, the inventor of phako-emulsification. Hated by most and loved by a few, Dr. Charles Kelman struggled in getting phako-emulsification accepted world wide. Together with Grozafon (France), Richard Packard (UK), Hans Koch (Germany) and René Trau (Belgium), Charles Kelman achieved his goal: phako became accepted in Europe and waved back to the States through the Alcon company. The next step is current history.

Dr. René Trau was not satisfied by this achievement and started a small interest group in refractive surgery together with his friend Dr. Luc Haverbeke. They both introduced the Russian expert of corneal incisional refractive surgery, Prof. Fyodorov, to Belgium. It is no wonder that Belgium started very early with refractive surgery centers, but this time in Antwerp. René moved from Middelheim Hospital to Sint Augustinus and then to the University Hospital of Antwerp where he stayed on staff till 2014. He was very much in favor of the outpatient clinic settings but warned of the drawbacks regarding national health care integration.

The next step is again current history.

Besides science, his knowledge in history was legendary. His view on history was certainly biased by his routes taken, but who would dare to blame him for having been himself victim of an historical mistake.

Dr. René Trau belonged to a generation of pioneers, intolerant for mindset concessions. The only concessions he couldn't give up was his love for art, his close friends and his grandchildren. These were his personal routes to escape the cumbersome moments of life.

Dear René, we all will miss your humor and your heartily laughing.

Marie-José Tassignon, MD, PhD, Febo

Picture : Peter Barry and René Trau during an ESCRS event in Ireland (2002). Both passed away in 2016

BEAUX REGARDS  
MEETING & TRAVEL



# InCLO 2016

## Congrès International de l'Océan Indien

Maurice, Réunion, Madagascar et Comores

### 16<sup>ème</sup> Congrès International de l'InCLO

Innovations en Chirurgie et Lasers Ophtalmologiques  
Satellite de la Société d'Ophtalmologie de l'Océan Indien

**Samedi 29 Octobre au Vendredi 4 Novembre 2016**

Hôtel Belle Mare - Ile Maurice - 5 nuits

Organisation scientifique : Michael Assouline (Paris)

Comité Scientifique : Pierre Baudu (La Réunion) ; Guy Chauvet (La Réunion) ; Paul Croughs (Belgique/Mauritius) ; Hassenjee Dawreeawoo (Mauritius) ; Didier Ducournau (France) ; Khalil Fakhim (Mauritius) ; I Madath Gaya (Mauritius) ; Benoit Golenvaux (Belgique) ; Francis Roy (Canada) ; Ingeborg Stalmans (Belgique) ; Frédéric Villerooy (La Réunion) ; Sylviane Von Gunten (Suisse)



## Programme Scientifique

### **DIMANCHE 30 OCTOBRE 2016 – CORNEE**

10:00	10:30	ATELIER: indications, techniques et surveillance des greffes de la cornée
10:30	11:00	ATELIER: Diaporama commenté de pathologie cornéenne
11:00	11:30	ATELIER: imagerie du segment antérieur
<b>Pathologie cornéenne</b>		
17:00	17:10	Diagnostic d'une pathologie cornéenne: éléments d'orientation pour le non spécialiste
17:10	17:20	Techniques lamellaires antérieures et endothéliales: comment progresser ?
17:20	17:30	Surveillance et prise en charge des complications des greffes de la cornée
17:30	17:40	Cas cliniques remarquables de l'année 2016: questions / réponses
17:40	17:50	Discussion
<b>Prise en charge du kératocône en 2016</b>		
17:50	18:00	Innovations diagnostiques: OCT épithélial, biomécanique, topographie, aberrométrie
18:00	18:10	Epidémiologie & Pathogénie: Le kératocône est-il une maladie rétinienne?
18:10	18:20	Les segments intracornéens stabilisent-ils la forme de la cornée dans le kératocône ?
18:20	18:30	Place de la photoablation et des implants phakes dans le traitement du kératocône
18:30	18:40	Le crosslinking pour le kératocône: bénéfices, risques, indications objectives
18:50	19:10	Pour la pratique: Arbre décisionnel chirurgical en pathologie cornéenne en 2015
20:00	20:30	COCKTAIL DE BIENVENUE: RESTAURANT INDIGO

### **LUNDI 31 OCTOBRE 2016 - REFRACTIVE**

08:00	08:30	ATELIER: Analyse fonctionnelle objective de la vision
08:30	09:00	ATELIER: Débuter en chirurgie des implants phakes
09:00	09:30	ATELIER: Qualité de vision après chirurgie de la presbytie
<b>Myopie: Lasik or not Lasik ?</b>		
17:00	17:10	Que reste-t-il des indications du Lasik en 2016
17:10	17:20	Les limites de la PKR
17:20	17:30	Technique et complications du Smile
17:30	17:40	Myopie forte: Smile, Lasik, ICL Visian ou chirurgie cristallinienne?
17:40	17:50	Gestion des complications du Lasik en pratique
17:50	18:00	Discussion
<b>Presbytie: Presylasik ou implants multifocaux ?</b>		
18:10	18:20	Les profils ablatifs en presbyLasik en 2016
18:20	18:30	Les résultats des implants multifocaux: que choisir en pratique ?
18:30	18:40	Qualité de vision après compensation chirurgicale de la presbytie
18:40	18:50	Discussion
18:50	19:10	Pour la pratique: Arbre décisionnel 2016 en chirurgie réfractive
19:10	19:30	TABLE RONDE: Prévention des complications de la chirurgie réfractive

### **MARDI 1er NOVEMBRE 2016 - CATARACTE**

08:00	08:30	ATELIER: Phacoémulsificateurs vs lasers femtoseconde: ce que le chirurgien doit connaître
08:30	09:00	ATELIER: Matériau et design des implants intraoculaires en 2016: que choisir ?
09:00	09:30	ATELIER: L'anesthésie en chirurgie de la cataracte
<b>Continuer à innover...</b>		
17:00	17:10	La parole aux partenaires industriels: innovations 2016-2017
17:10	17:20	L'environnement chirurgical de la cataracte: quels objectifs et comment progresser ?
17:20	17:30	Le laser Femtoseconde: une opportunité ou une impasse économique et médicale ?
17:30	17:40	Gestion de l'astigmatisme en routine: épidémiologie, incisions, IOL toriques
17:40	17:50	Discussion
<b>Généraliser l'usage des multifocaux: Pourquoi ? Comment ?</b>		
17:50	18:00	Les freins à l'adoption des implants multifocaux en 2016: logistique, motivation, défiance
18:00	18:10	Bilan préopératoire avant implants multifocaux: les contre-indications
18:10	18:20	Implants multifocaux et déficit neuro-sensoriel (forte myopie, DMLA, glaucome)
18:20	18:30	Implants multifocaux après chirurgie réfractive myopique ou presbylasik
18:30	18:40	Comparatif des implants multifocaux: à propos de 1200 cas mix & match consécutifs
18:40	18:50	Le patient insatisfait de ses implants multifocaux: prévention et prise en charge
18:50	19:10	Pour la pratique: Optimisation des résultats réfractifs de la cataracte en 2016
19:10	19:30	TABLE RONDE: La chirurgie de la cataracte au laser femtoseconde

## MERCREDI 2 NOVEMBRE 2016 - RETINE

08:00 08:30 ATELIER: Rétinopathie diabétique en 2014  
 08:30 09:00 ATELIER: Pathologie vitréo-rétinienne (hors DMLA): comprendre pour progresser  
 09:00 09:30 ATELIER: DMLA: du dépistage au choix des traitements pour le non spécialiste

17:00 17:10 Nouvelle imagerie maculaire (OCT en face, Angio OCT, Enhanced depth)  
 17:10 17:20 Angio OCT, angio Fluo et angio ICG: indications et résultats  
 17:20 17:30 Les anti- VEGF  
 17:30 17:40 L'implant Scharioth Macula Lens: résultats de l'étude multicentrique européenne  
 17:40 17:50 Discussion

### Prise en charge des pathologies rétinienne et maculaires en 2016

17:50 18:00 EVRS Macular Edema Study: vitrectomie vs AntiVEGF vs Steroïde à propos de 2600 cas  
 18:00 18:10 Facteurs pronostic du traitement du décollement de rétine: Etude EVRS à propos de 7800 cas  
 18:10 18:20 EVRS Macular Hole Study: les résultats d'une étude sur 4200 trous maculaires opérés  
 18:20 18:30 EVRS study: Chorio-rétinopathie séreuse centrale: résultats à propos de 1800 cas  
 18:30 18:50 Discussion  
 18:50 19:10 Pour la pratique: Arbre décisionnel en pathologie maculaire en 2016  
 19:10 19:30 TABLE RONDE: Nouvelles perspectives dans le traitement de la DMLA

## JEUDI 3 NOVEMBRE 2016 - GLAUCOME, MEDECINE, PROFESSION

08:00 08:30 ATELIER: Les pièges diagnostic du glaucome: facteurs de risque, dépistage et suivi  
 08:30 09:00 ATELIER: Outsourcing du secrétariat et du standard en ophtalmologie (L Marmin)  
 09:00 09:30 ATELIER: L'ophtalmologiste dans son nouvel environnement économique et réglementaire

### Autour de l'ophtalmologie...

17:00 17:10 Dermato-esthétique autour de l'œil  
 17:10 17:20 Œil et médecine interne  
 17:20 17:30 Les collaborateurs de l'ophtalmologiste  
 17:30 17:40 Mutuelles et des complémentaires santé: des acteurs ambigus de la santé publique  
 17:40 17:50 Réseaux de soins, tiers payant généralisé: la fin de la médecine libérale ?  
 17:50 18:00 Discussion: optimisation de l'organisation et de la gestion du cabinet médical en 2016

### La prise en charge du glaucome en 2016

18:00 18:10 Examens complémentaires du glaucome: quoi de neuf en 2016 ?  
 18:10 18:20 Adjuvants de la chirurgie filtrante: mitomycine C, 5FU, bevacizumab, Healaflow, T-flux...  
 18:20 18:30 Le champ visuel du myope fort glaucomateux  
 18:30 18:40 Que penser des microdrains trabéculaires (Ex-Press, I-Stent...) ?  
 18:40 18:50 Echec pressionnel d'une chirurgie filtrante: needling, traitement médical ou reprise chirurgicale d'emblée ?  
 18:50 19:00 Pour la pratique: Arbre décisionnel 2016 de la prise en charge des glaucomes

## VENDEDI 4 NOVEMBRE 2016 – MEDECINE, AFFAIRES PROFESSIONNELLES

09:00 11:00 ATELIER: Gestion du cabinet: structures, financement, management, outsourcing, obligations légales  
 11:00 12:00 ATELIER: Economie de la santé à l'usage de l'ophtalmologiste  
 12:00 13:00 ATELIER: Outsourcing du secrétariat et du standard en ophtalmologie  
 14:00 15:00 Clôture du congrès QUESTIONS/REponses  
 16:30 Fin du congrès

### Contact in Belgium

MECODI  
 Marlene Verlaeck  
 mv@mecodi.eu







## Beeldvorming van de retina - State of the art

Vrijdag 18 november 2016  
LUMC



### Inhoud

Graag nodigen wij u uit voor de Boerhaave cursus 'Beeldvorming van de retina - State of the art' die wij op 18 november in het LUMC organiseren.

De beeldvorming van de retina heeft de afgelopen jaren een stormachtige ontwikkeling doorgemaakt en is inmiddels niet meer weg te denken uit de oogheelkundige praktijk.

In deze Boerhaave cursus, die georganiseerd wordt onder auspiciën van de Nederlandse Werkgroep Medische Retina, geven ervaren retinaspecialisten u een overzicht van de nieuwste inzichten op het gebied van de interpretatie en behandelimplicaties van retinale beeldvorming. De nadruk ligt op de meest voorkomende retinale aandoeningen in de algemene oogheelkundige praktijk. Ook nieuwe ontwikkelingen zoals autofluorescentie en OCT angiografie zullen de revue passeren.

Als kers op de taart hebben wij de excellente spreker prof. Alain Gaudric (Parijs) bereid gevonden om de Keynote Lecture te verzorgen.

De cursus is gericht op de algemene oogarts, als ook op de netvliespecialist.

### Doelgroepen

Oogartsen, oogartsen in opleiding en physician assistants.

### Cursuscommissie

- Dr. C.J.F. Boon, oogarts, LUMC;
- Dr. E.J. Feron, oogarts, AZ Middelheim, Antwerpen;
- Dr. S. Yzer, oogarts, Het Oogziekenhuis, Rotterdam.

### Accreditatie

Nederlands Oogheelkundig Gezelschap (NOG)

in aanvraag

RIZIV / Academia Ophthalmologica Belgica (AOB)

6 punten

Nederlandse Associatie Physician Assistants

6 punten (1p extra voortoets; 1p extra natoets)



**OB  
2016**

**23-25, November 2016**  
SQUARE - Brussels Meeting Center  
Kunstberg - rue Mont des Arts  
1000 Brussels



**congress of**  
Academia Ophthalmologica Belgica



OB 2016

## Mot du président

Chers collègues,

OB approche à grands pas et je voudrais vous faire part des nouveautés que vous pourrez apprécier lors de cette édition 2016.

Les *Interactive Clinical Courses* sont désormais gratuits et ne nécessitent aucune inscription préalable. De plus, pour augmenter l'interactivité, les participants peuvent à l'avance, par e-mail, poser leurs questions spécifiques aux instructeurs.

Les participants pourront aussi profiter de trois nouveaux *wetlabs* : implant à fixation irienne, bag-in-the-lens et vitrectomie postérieure.

La session *AOB free papers* décernera un nouveau prix récompensant la meilleure présentation orale.

Les stands des exposants seront à nouveau accessibles pour tout le monde, hormis le mercredi. Le premier jour de l'OB sera en effet uniquement réservé aux médecins.

Enfin, lors de la soirée de gala du jeudi qui se tiendra au magnifique Théâtre du Vaudeville, vous aurez droit à un chaleureux concert de Jazz donné par deux jeunes consœurs, Annelies Fabry et Perrine Gillard.

A bientôt,

Minh-Tri Hua, Président OB 2016

## Woord van de voorzitter

Beste Collega's,

OB komt snel dichterbij daarom wil ik graag enkele nieuwigheden met betrekking tot deze 2016 editie met jullie delen.

De *Interactive Clinical Courses* zijn voortaan gratis en bovendien zijn geen voorafgaande inschrijvingen vereist. Deelnemers kunnen wel op voorhand, per e-mail hun specifieke vragen stellen aan de presentatoren. Op deze manier hopen we de interactie te bevorderen.

Deelnemers kunnen dit jaar kiezen uit 3 nieuwe *wetlabs* : Lensimplantatie aan de iris, bag-in-the-lens en posterior vitrectomy.

De sessie met *AOB free papers* zal een nieuwe prijs toekennen aan de beste mondelinge presentatie.

De standen van de exposanten zullen opnieuw door iedereen te bezoeken zijn, behalve op woensdag. De eerste dag van OB is namelijk enkel toegankelijk voor artsen.

En tijdens het gala op donderdagavond, in het prachtige Vaudeville Theater, zal u een hartverwarmend jazzconcert aangeboden worden door 2 van onze collega's, Annelies Fabry en Perrine Gillard.

Tot binnenkort,

Minh-Tri Hua, President OB 2016





OB 2016

**23-25, November 2016**

**SQUARE - Brussels Meeting Center**

**Kunstberg - rue Mont des Arts, 1000 Brussels**

## Organization committee 2016

President

Minh-Tri Hua

Treasurer

Bernard Heintz

Programme Secretary

Joachim Van Calster

ICC

Emmanuel Van Acker

Wetlab

Fabrice Korczewski

Free papers / Posters

Guy Sallet

Permanent invited

AOB President, Paul Jonckheere

Organization

**meco** 

Marlene Verlaeckt

Lies Van Eycken

Mieke Akkers



## Society topics

AOB lecture	by Alan Bird
AOB Free Papers	
BBO-UPBMO	Ethic & Economic session
BGS	OCT and Glaucoma
BIO	Belgian Immuno Ophthalmology Club
BOV-ABO	A walk through neurodegenerative disorders
BSA	To be or not to be operated, when, why, how
BSCRS	New tools and techniques in anterior segment imaging and surgery
<i>in collaboration with BVVB-OBPC</i>	
BSONT FR	La basse vision / La micro-nutrition
BSONT NL	Trauma in oftalmologie / Low vision
BSOPRS	Ptosis
Eye, History and Art	Historical lectures
FAB	Fluorescein Angiography Club Belgium
ICC	Interactive Clinical Courses
Jules François Foundation	Lecture by Professor Clare Gilbert
NOC	Myelin disorders from Multiple Sclerosis to NMO-spectrum disorders
PED & LOW	Non-infective external eye disease in children
OBAO	Ocular oncology
REBEL	Retinal surgeons of Belgium
SBO-BOG	What's up in Ophthalmological imaging?

## OB 2016 toegangsrestricties

Beste collega,  
Beste medewerker,  
Beste industrie partner,

De samenwerking tussen Ophthalmologica Belgica enerzijds en de oftalmologische industrie anderzijds is steeds goed en vruchtbaar geweest. Ook in de aanloop naar OB2016 blijft een dergelijke samenwerking belangrijk.

We dienen ons hierbij te houden aan de wet op de geneesmiddelen daterend van 1964, en rekening te houden met de Mdeon circulaire van 26 augustus 2014 i.v.m. publiciteit op gemengde congressen. Ophthalmologica Belgica is een complex congres waarbij standhouders zowel voorschriftplichtige als niet-voorschriftplichtige geneesmiddelen demonstreren, alsook heel wat diagnostische en therapeutische apparatuur en optische hulpmiddelen. Bezoekers van de stands bestaan uit artsen en niet-artsen. Een eerste voorstel van OB2014 tot compromis werd door de overheid niet als dusdanig geïnterpreteerd. Tijdens het vorige congres in januari 2016 besliste het organiserend comité van OB2015 om niet-artsen niet meer toe te laten tot de exposantenruimte.

Vele oogartsen betreunden dit, het gaat immers om hun medewerkers. Teneinde een aanvaardbare oplossing te bekomen werd door het OC van AOB 2016 besloten om de exposantenruimte enkel voor artsen open te stellen op woensdag 23 November. Op donderdag 24 en vrijdag 25 November zal de exposantenruimte opengesteld worden voor artsen, orthoptisten, verpleegkundigen en TOA's. Op deze manier kan iedereen de noodzakelijke contacten leggen, en kunnen artsen en industrie intensievere communicatie voeren omtrent voorschriftplichtige geneesmiddelen op de dag dat ook de retina en glaucoomsessies doorgaan.

Wie?	woensdag 23/11/2016	donderdag 24/11/2016	vrijdag 25/11/2016
Oogartsen	✓	✓	✓
Assistenten	✓	✓	✓
Emeriti	✓	✓	✓
Eye-Cares	✗	✓	✓
Orthoptisten	✗	✓	✓
BSONT	✗	✓	✓
Studenten	✗	✓	✓

In de hoop U hiermee voldoende te hebben geïnformeerd teken ik,  
Hoogachtend,  
Dr. Joachim Van Calster  
Congress Manager AOB - Program Secretary OB2016

## OB 2016 restrictions d'entrée

Cher collègue,  
Cher collaborateur,  
Cher partenaire de l'industrie,

La collaboration entre Ophthalmologica Belgica et l'industrie ophtalmologique a toujours été bonne et fructueuse. Une telle collaboration reste importante en vue de la préparation d'OB2016.

Dans ce contexte, nous devons aussi respecter les dispositions de la loi de 1964 sur les médicaments et tenir compte de la circulaire Mdeon du 26 août 2014 relative à la publicité au cours des congrès mixtes. Ophthalmologica Belgica est un congrès complexe où les exposants présentent des médicaments avec et sans ordonnance, ainsi que de nombreux appareils diagnostiques et thérapeutiques et des aides optiques. Les visiteurs des stands comprennent aussi bien des médecins que des non-médecins. Une première proposition de compromis d'OB2014 n'a pas été interprétée comme telle par les autorités. Pour rencontrer toutes les exigences légales dans pareille situation, le comité d'organisation d'OB2015 avait décidé de ne plus autoriser l'accès aux non-médecins à l'espace des exposants.

Beaucoup d'ophtalmologues ont regretté cette décision car elle pénalisait leurs collaborateurs. Afin de trouver une solution acceptable, il a été décidé par le CO de AOB 2016 d'autoriser l'accès à l'espace des exposants exclusivement aux médecins le mercredi 23 novembre. Le jeudi 24 et le vendredi 25 novembre, l'espace des exposants sera ouvert non seulement aux médecins mais également aux orthoptistes, au personnel infirmier et aux ATOs. Ainsi, chacun aura l'occasion de nouer les contacts nécessaires. En particulier, la communication entre médecins et les responsables de l'industrie au sujet des médicaments avec ordonnance pourra être intense le jour des sessions scientifiques portant sur la rétine et le glaucome.

Qui?	mercredi 23/11/2016	jeudi 24/11/2016	vendredi 25/11/2016
Ophtalmologistes	✓	✓	✓
Assistants	✓	✓	✓
Emérites	✓	✓	✓
Eye-Cares	✗	✓	✓
Orthoptistes	✗	✓	✓
BSONT	✗	✓	✓
Etudiants	✗	✓	✓

En espérant vous avoir ainsi suffisamment informé,  
Votre dévoué,  
Dr. Joachim Van Calster  
Congress Manager AOB - Program Secretary OB2016

## OB 2016 congress dinner

Vaudeville Theatre, Thursday 24/11/2016



**19:00 - 20:30** Champagne reception and diner

**20:30 - 21:30** Live jazz music with two young ophthalmologists (A Fabry and P Gillard)

**21:30 - 23:30** Dance with Funky "D"

**Galerie de la Reine 11, 1000 Brussels**



## OB 2016 - Programme

### Wednesday - November 23, 2016

	Poster area	Copper Hall	Silver Hall	The Arc	Hall 300	ICC Room	Copper Foyer	Wetlab Hall
AM	AOB Posters on view	FAB	BGS	PED & LOW	ICC 6	ICC 2	Wetlab 1	Wetlab 5
		Jules François			ICC 3		Wetlab 2	Wetlab 6
Lunch	AOB Poster session 1							
PM	AOB Posters on view	BIO	BSOPRS	AOB Free Papers	ICC 4		Wetlab 3	Wetlab 7
		REBEL		ICC-9	ICC 5		Wetlab 4	

### Thursday - November 24, 2016

	Poster area	Copper Hall	Silver Hall	The Arc	Hall 300	ICC room	Copper Foyer	Wetlab Hall
AM	AOB Posters on view	BSCRS BWB-OBPC	BSA	ICC 7	ICC 11		Wetlab 8	Wetlab 12
				ICC 8	ICC 12		Wetlab 9	Wetlab 13
Lunch	AOB Poster session 2							
PM	AOB Posters on view	OBAO	BOV-ABO	ICC 1	ICC 13	ICC 15	Wetlab 10	
				ICC 10	ICC 14		Wetlab 11	
						AOB General Assembly		
Evening	Congress dinner - Vaudeville Theatre							

### Friday - November 25, 2016

	Gold Hall	Copper Hall	Silver Hall	The Arc
AM	SBO/BOG	BSONT-NL	BSONT-FR	NOC
	AOB Lecture			
Lunch				
PM	Award Ceremony	BSONT-NL	BSONT-FR	Eye, History, Art
	BBO-UPBMO-ethic			

## ICC - Wednesday, 23/11/2016

**ICC free of charge, no registration requested**

- |               |   |                 |
|---------------|---|-----------------|
| 09:00 - 10:30 | <b>ICC 6   Intermediate</b><br>Starting with presbyopia correcting intra-ocular lenses<br><i>Guy SALLET, Johan BLANCKAERT, Erik MERTENS</i>   | <b>Hall 300</b> |
| 11:00 - 12:30 | <b>ICC 3   Basic</b><br>Corneal topography made easy<br><i>Nashwan ALSABAI, Carina KOPPEN</i>   | <b>Hall 300</b> |
| 14:00 - 15:30 | <b>ICC 4   Intermediate</b><br>Vitreomacular pathology secondary to retinal disease: When to refer<br><i>Leigh SPIELBERG, Fanny NERINCKX</i>  | <b>Hall 300</b> |
| 16:00 - 17:30 | <b>ICC 5   Basic</b><br>Clarifying endothelial keratoplasty<br><i>Minh-Tri HUA, Carina KOPPEN, Ilse CLAERHOUT, Heleen DELBEKE</i>   | <b>Hall 300</b> |
| 16:00 - 17:30 | <b>ICC 9   Intermediate</b><br>How to get a happy patient after a complicated cataractsurgery<br><i>Frank KESTELOOT, Stefaan REYNDERS</i>   | <b>The Arc</b>  |
| 09:00 - 10:30 | <b>ICC 2   Advanced</b><br><i>This course is a pre-requisite to wetlab-2</i><br>Why and when to perform a Primary Posterior Capsulorhexis<br><i>Marie-José TASSIGNON, Françoise VAN CAUWENBERGE, Ernesto BALI</i> | <b>ICC Room</b> |

## ICC - Thursday, 24/11/2016

**ICC free of charge, no registration requested**

- |               |  |                 |
|---------------|--|-----------------|
| 09:00 - 10:30 | <b>ICC 7   Advanced</b><br>Gebruik van OCT viewers voor retina-aandoeningen en glaucoom<br><i>Peter STALMANS, Julie JACOB, Karel VAN KEER</i>  | <b>The Arc</b>  |
| 11:00 - 12:30 | <b>ICC 8   Intermediate</b><br>OCT and Angio-OCT 2016: tips, tricks and pitfalls<br><i>Werner DIRVEN, Joke RUYS, Marc VECKENEER</i>  | <b>The Arc</b>  |
| 14:00 - 15:30 | <b>ICC 1   Intermediate</b><br>How to tackle difficult glaucoma cases?<br><i>Evelien VANDEWALLE, Koen VERMORGEN, Joao Barbarosa BREDA</i>  | <b>The Arc</b>  |
| 16:00 - 17:30 | <b>ICC 10   Basic</b><br>Transition to FLACS (femtosecond laser-assisted cataract surgery):<br>Clinical pearls from young ophthalmologists<br><i>Evelien DEWILDE, Karolien TERMOTE, Stien VAN LOEY</i> | <b>The Arc</b>  |
| 09:00 - 10:30 | <b>ICC 11   Basic</b><br>Ocular allergy<br><i>Zsuzsanna VALYI, Julia ASSOULINE, Virginie DOYEN, Laurence CABAY</i>   | <b>Hall 300</b> |
| 11:00 - 12:30 | <b>ICC 12   Basic</b><br>Diagnostiek en therapie bij uveïtis<br><i>Luc VAN OS, Pieter-Paul SCHAUWVLIEGHE</i>   | <b>Hall 300</b> |
| 14:00 - 15:30 | <b>ICC 13   Basic</b><br>Refractive surgery and lens power calculation for non-refractive<br>surgeons<br><i>Frank GOES jr, Bernard HEINTZ, Fernand DE WILDE, Hugo VAN CLEYNENBREUGHEL</i>              | <b>Hall 300</b> |
| 16:00 - 17:30 | <b>ICC 14   Intermediate</b><br>Pearls for diagnosis and treatment of dry eye disease in every day<br>practice<br><i>Carina KOPPEN, Bernard DUCHESNE, Sorcha NI DHUBHGHAILL</i>                        | <b>Hall 300</b> |
| 14:00 - 15:30 | <b>ICC 15   Intermediate</b><br><i>This course is a pre-requisite to wetlab-11</i><br>Astigmatism correction during cataract surgery<br><i>Benoît GOLENAUX, Guy SALLET, Emmanuel VAN ACKER</i>         | <b>ICC Room</b> |

## Wetlab - Wednesday, 23/11/2016

08:30 - 10:30	<b>Wetlab 1   NL</b> Phaco - beginners <i>Frank GOES jr</i>	<b>Copper Foyer</b>
11:00 - 12:30	<b>Wetlab 2   ENG</b> BIL <i>Marie-José TASSIGNON</i>	<b>Copper Foyer</b>
14:00 - 15:30	<b>Wetlab 3   ENG</b> Phaco-Chop <i>Ann HAUSTERMANS</i>	<b>Copper Foyer</b>
16:00 - 17:30	<b>Wetlab 4   ENG</b> Trab & XEN implant <i>Ingeborg STALMANS</i>	<b>Copper Foyer</b>
08:30 - 10:30	<b>Wetlab 5   FR</b> Oculo-eyelid surgery <i>Philippe BETZ, M DEZANET</i>	<b>Wetlab Hall</b>
10:30 - 12:30	<b>Wetlab 6   NL</b> Oculo-eyelid surgery <i>Inge LEYSEN, Sylvie VANDELANOTTE</i>	<b>Wetlab Hall</b>
14:00 - 15:30	<b>Wetlab 7   ENG</b> Strabo Buttonhole surgery <i>Carl GOBIN, Sabine PRINSEN</i>	<b>Wetlab Hall</b>

## Wetlab - Thursday, 24/11/2016

08:30 - 10:30	<b>Wetlab 8   FR</b> Phaco - beginners <i>Emmanuel VAN ACKER</i>	<b>Copper Foyer</b>
11:00 - 12:30	<b>Wetlab 9   ENG</b> Post Vitrectomy - beginners <i>Gwendoline LEPIÈCE, Fabrice KORCZEWSKI</i>	<b>Copper Foyer</b>
14:00 - 15:30	<b>Wetlab 10   ENG</b> ARTISAN <i>Camille BUDO</i>	<b>Copper Foyer</b>
16:00 - 17:30	<b>Wetlab 11   ENG</b> Astigmatism correction <i>Benoît GOLENVAUX</i>	<b>Copper Foyer</b>
08:30 - 10:30	<b>Wetlab 12   NL</b> Suture & flaps <i>Inge LEYSEN, Sylvie VANDELANOTTE</i>	<b>Wetlab Hall</b>
10:30 - 12:30	<b>Wetlab 13   FR</b> Suture & flaps <i>Philippe BETZ, M. DEZANET</i>	<b>Wetlab Hall</b>

## Wetlab sponsors



**BAUSCH+LOMB**



**DE CEUNYNCK MEDICAL**  
TECHNOLOGY FOR LIFE



**Van Hopplynus** Ophtalm  
an ARSEUS MEDICAL company






## The 2016 AOB Lecture and Prize



Laureate AOB Lecture 2016



Prof. Dr. Alan Bird

## Emeriti Programme

Friday - November 25, 2016

12:00 - 13:45 Emeriti lunch in Kwint restaurant

### Eye, History, Art - in The Arc

Moderator Frank GOES sr.

- 14:00 Intro Napoleon Buonaparte  
*GOES FJ*
- 14:10 Cataract surgery in Bruges till Daviel  
*DE LAEY JJ*
- 14:25 L'Amour des instruments anciens  
*DEHON P*
- 14:40 The eagle of the ninth  
*HOSTE A*
- 14:55 Le "Matos" optico – ophtalmologique en ébullition  
*RENOY D*
- 15:15 Break
- 15:50 Cataract surgery from Daviel till tomorrow  
*GOES FJ*
- 16:10 The life of Francisco Barbieri il Guerchino the squinter  
*SCHOLTZ S*
- 16:30 Franciscus Cornelius Donders the giant from the Netherlands  
*DE JONG P*
- 17:00 Discussion
- 17:30 End of session



## OB 2016 Registration fees

REGISTRATION	BEFORE Nov. 1, 2016	AFTER Nov. 1, 2016
Ophthalmologist	350 EUR	525 EUR
Resident in training	95 EUR	145 EUR
Emeritus	100 EUR	160 EUR
Emeritus + lunch (Friday)	145 EUR	
Orthoptist	120 EUR	190 EUR
Student	50 EUR	70 EUR
Eyecare personel	150 EUR	230 EUR
<b>WETLABS</b> (max. 10 registrations/wetlab)		
Ophthalmologist	100 EUR	100 EUR
Resident in training 1 wetlab sponsored by OBAO *	30 EUR	30 EUR
Resident in training wetlab	60 EUR	60 EUR
<b>OB DINNER on Nov 24 in Theatre du Vaudeville</b>	75 EUR	75 EUR

*All prices are VAT included*

\* Only the first wetlab registration is sponsored by OBAO.

**CANCELLATION AND REFUNDS:** Refunds up to 75% of the advance registration fee will be granted for cancellation received in writing prior to November 2, 2016. Refunds will not be granted for later cancellation or no-shows.





## OB 2016 registration: How to register?

1. Go to <http://www.ophtalmologia.be>
2. Login with your personal login code
3. Click on 'Go to my account' (at the top of the page)
4. Click on 'My payments' (in the menu on the left)
5. Click on the link – OB 2016
6. Select the OB 2016 items you would like to register for
7. Check/complete the invoice details.

Choose:

- **by credit card (Mastercard or VISA)**

Payment confirmation with a link to your receipt will be sent to your email address. At any time you can consult payment details and invoice on the website in the section Go to "my account" → "My payments".

- **by bank transfer:**

After you click on the button to confirm your payment, you will be forwarded to the page "My payments" where you can find your invoice, in the section "Unpaid invoices" at the top of the page.

The invoice contains the payment details with the structured communication (+++ xxx/xxxx/xxxx +++) mandatory to mention in your bank transfer.

At any time you can consult payment details and invoice on the website in the section Go to "my account" → "My payments".

**Payments received without this structured communication will not be accepted.**

## BSONT at OB 2016

Belgian Society of Ophthalmic Nurses and Technicians

# BSONT

## One day registration: Friday, November 25, 2016

REGISTRATION BSONT

AFTER

Oct. 1, 2016

BSONT NL / FR

140 EUR

*All prices are VAT included*

**CANCELLATION AND REFUNDS:** Refunds up to 75% of the advance registration fee will be granted for cancellation received in writing prior to October 12, 2016. Refunds will not be granted for later cancellation or no-shows.



Use this form for Group Registration ONLY  
 OB@ophthalmologia.be  
 FAX +32 (0)16 234 097

# BSONT Group registration

One day registration: Friday, November 25, 2016

**Ophthalmologia Belgica, OB 2016 congress**  
 Belgian Society for Ophthalmic Nurses & Technicians, Congress 2016  
 BSONT - nurses & technicians only

**PARTICIPANTS**

1/ Name ..... First name .....

2/ Name ..... First name .....

3/ Name ..... First name .....

4/ Name ..... First name .....

5/ Name ..... First name .....

6/ Name ..... First name .....

7/ Name ..... First name .....

8/ Name ..... First name .....

9/ Name ..... First name .....

10/ Name ..... First name .....

**INVOICE ADDRESS**

Hospital .....

Contact .....

Address .....

Zipcode ..... City .....

VAT number .....

**REGISTRATION BSONT**

**AFTER**

Oct. 1, 2016

**BSONT NL / FR**

140 EUR

*All prices are VAT included*

**CANCELLATION AND REFUNDS:** Refunds up to 75% of the advance registration fee will be granted for cancellation received in writing prior to October 12, 2016. Refunds will not be granted for later cancellation or no-shows.

Date ..... Signature .....



## 10<sup>th</sup> EUGOGO Teaching Course Orbita Symposium Munich 2016 Joined meeting

### Venue


University Eye Hospital  
LMU Munich  
Mathildenstr. 8 · 80336 Munich Germany

### Date

24. - 26. November 2016

### Local organizer

Prof. Dr. Christoph Hintschich, FEBO, Munich



[www.eugogo-orbita-munich2016.com](http://www.eugogo-orbita-munich2016.com)



**Outline**

Orbita Symposium Munich 2016

Thursday, 24. November 2016, 11.00 - 18.00

Friday, 25. November 2016, 9.00 - 12.00

- Diagnostics and imaging – latest developments
- Surgical and non-surgical management of orbital lesions and tumours
- Orbital inflammation, trauma and anophthalmos

10<sup>th</sup> EUGOGO Teaching Course

Friday, 25. November 2016, 14.00 - 18.00

Saturday, 26. November 2016, 09.00 - 17.00

- Introduction in pathogenesis, natural history, clinical assessment, risk factors and classification of Thyroid Eye Disease (TED)
- Practical assessment master class  
Key history details & examination pearls  
For endocrinologists: Ophthalmic key points (offered by EUGOGO ophthalmologists)  
For ophthalmologists: Endocrinologic key points (offered by EUGOGO endocrinologists)
- Small group instructional courses including assessment and examination techniques with patients (English and German speaking groups)
- Grand rounds (case presentations and discussion)

**Organisation & Information**

COCS – Congress Organisation C. Schäfer

Rosenheimer Str. 145c · 81671 Munich

Tel.: 089 - 89 06 77 - 0 · [www.cocs.de](http://www.cocs.de)



[www.eugogo-orbita-munich2016.com](http://www.eugogo-orbita-munich2016.com)



## NL

Onze praktijk is opgericht in 1990 en is gevestigd in Brussel, waar zich ook ons laboratorium bevindt. Elke week zijn wij ook persoonlijk werkzaam in Antwerpen, Gent, Charleroi en Luik.

Afgaand op de cijfers van het RIZIV wordt 50% van alle protheses in België door onze praktijk gerealiseerd. Niettegenstaande dit succes volgen wij elk jaar een voortgezette opleiding tijdens het congres van de American Society of Ocularists en met trots kunnen we vermelden dat wij een van enige twee Europeanen zijn met een diploma van Board Certified Ocularist, wat in dit domein de hoogste graad is in de Verenigde Staten.

Wij vervaardigen protheses op maat voor alle types oogaandoeningen: enucleatie, evisceratie, aangeboren anoftalmie of microftalmie, onesthetisch oog, niet-functioneel oog (sclerale lens).

Wij hebben talrijke voordrachten gegeven:

- in België:
  - in de meeste ziekenhuizen
  - Ophthalmologica Belgica (OB)
- in Europa:
  - Société Française d'Ophtalmologie
  - Réunions inter-Caraïbes d'Ophtalmologie
  - European Association of Ocularists
- in de VS:
  - American Society of Ocularists
  - American Academy of Ophtalmology

Wij hebben ook diverse artikels geschreven voor het '*Journal of Ophtalmic Prosthetics*'.

## FR

Créés en 1990, notre cabinet principal ainsi que le laboratoire, sont situés à Bruxelles. Et, chaque semaine, nous nous déplaçons personnellement aussi, à Anvers, Gent, Charleroi et Liège.

D'après les chiffres fournis pas l'INAMI, notre cabinet réalise 50% des prothèses en Belgique et malgré ce succès, nous poursuivons notre formation chaque année lors de congrès à l'American Society of Ocularist, dont nous sommes fiers d'être les deux seuls Européens à être diplômés Board Certified Ocularist, ce qui représente le plus haut niveau de formation aux Etats Unis.

Nous réalisons des prothèses sur mesure pour tout type de cas : énucléation, éviscération, anophtalmie ou microptalmie congénitale, œil inesthétique et non fonctionnel (lentille sclérale)

Nous avons également réalisé de nombreuses présentations :

- en Belgique :
  - dans la plupart des centres hospitaliers
  - Ophthalmologica Belgica (OB)
- en Europe :
  - Société Française d'Ophtalmologie
  - Réunions inter-Caraïbes d'Ophtalmologie
  - European Association of Ocularists
- aux USA :
  - American Society of Ocularists
  - American Academy of Ophtalmology

ainsi que des publications pour : '*The Journal of Ophtalmic Prosthetics*'



Pascale Scufflaire &  
Laurent Nouvet



# AOP 2016

29<sup>ème</sup> SESSION  
9 & 10 DÉCEMBRE  
PALAIS BRONGNIART - PARIS

*La formation  
pratique  
sur mesure\**

18  
thématiques  
ciblées

100  
orateurs  
clés

150  
cours  
pointus

[WWW.AOPCONGRESS.COM](http://WWW.AOPCONGRESS.COM)

ATELIERS D'OPHTALMOLOGIE PRATIQUE

[CONTACT@AOPCONGRESS.COM](mailto:CONTACT@AOPCONGRESS.COM)

*\*depuis 1987*



### 3<sup>ÈME</sup> JOURNÉE NATIONALE DE LA SOCIÉTÉ FRANÇAISE DE RÉTINE

**INSCRIVEZ-VOUS DÈS MAINTENANT !**

Sous la présidence du Professeur Gabriel Coscas,  
Président de la Société Française de Rétine

**Samedi 21 Janvier 2017, de 08h30 à 17h00**

Faculté de Médecine, Les Cordeliers,  
**Amphithéâtre Farabeuf**  
21 rue de l'Ecole de Médecine, 75006 PARIS



#### PROGRAMME DE LA JOURNÉE

**Matinée : 08:30 - 13:30**

08:30 - 09:00 : Accueil des participants  
09:00 - 10:30 : **Communications libres**  
10:30 - 11:00 : **Pauses et visites Posters**  
11:00 - 12:15 : **Conférences**  
12:15 - 12:30 : Questions/Réponses

12:30 - 13:30 : **Symposium Débat  
soutenu par les laboratoires ALLERGAN**



**Après-midi : 13:30 - 16:45**

13:30 - 15:00 : **Ateliers d'imageries**  
13:30 - 15:00 : **Ateliers thérapeutiques**  
15:00 - 16:00 : **Communications libres**  
16:15 - 16:30 : Questions/Réponses  
16:30 - 16:45 : **Conclusions**

Notre programme s'articulera autour de 3 axes :

- Imagerie - Clinique - Thérapeutique

**Et abordera des sujets tels que :**

Les indications thérapeutiques dans :

DMLA, Diabète, Néovaisseaux, OVR et affections rétiniennes

Les Traitements et Protocoles de Suivi

La place actuelle des Imageries à l'ère de l'OCT-Angio



En raison du nombre limité de places, nous vous remercions de nous envoyer ce coupon avant le 15 novembre 2016

O Madame  
O Monsieur

Nom : .....

Prénom : .....

Spécialité : .....

Mobile : .....

Téléphone : .....

Email : .....

Adresse : .....

Code Postal : ..... Ville : .....

Assistera  N'assistera pas

Frais d'inscriptions :

Ophthalmologistes : 50 €

Avant le 15 novembre 2016 : 50 €

Après le 15 novembre 2016 : 65 €

Membres à jour de leur cotisation 2017 : gratuit

Internes et Etudiants : gratuit sur présentation de leur carte

À libeller à l'ordre de Régimédia et à retourner à :

Régimédia - Laurence DAYAN -

Secrétariat SFRETINE - 17 rue de Seine 92100 BOULOGNE

Tél : 01 72 33 91 09 - Fax : 01 72 34 92 22

Mail : [ldayan@regimedia.com](mailto:ldayan@regimedia.com)

Inscriptions -  Mail  Courrier

Règlement -  CB  Visa  American Express  Master card

Titulaire de la carte : .....

Expire le ..... / .....

N° de carte bancaire : .....

Cryptogramme (au dos de la carte) : .....

Chèque

Site internet : [www.sfretine.org](http://www.sfretine.org) - Mail : [ldayan@regimedia.com](mailto:ldayan@regimedia.com)



# ARVO® Asia

**Bridging disciplines and disparities:**  
Connecting eye research with health outcomes



**February 5 – 8, 2017**  
**Brisbane Convention and**  
**Exhibition Centre**  
**Brisbane, Australia**

[arvo.org/arvo-asia](http://arvo.org/arvo-asia)

 **ARVO**  
The Association for Research  
in Vision and Ophthalmology

  
**eye**  
INSTITUTE  
02017-12173



## Leuvense Oogdagen 2017 voor Vlaamse oogartsen

Accreditering wordt aangevraagd.

**Plaats : UZ Leuven, St. Rafaël**

Aud. AZK, Lokaal 02.630, Kapucijnenvoer 7 blok g, Leuven

**Inschrijving : 90 EUR voor oogartsen**

Te storten op rekening UZ Leuven : BE78 3300 0057 5586

Met vermelding van 971/6900/18266

**Dinsdag 7 februari 2017**

### Oogleden, traanwegen, orbita

**09:00 -12:15**

- 09:00 Verwelkoming
- 09:10 Reconstructie van de oogleden na tumorexisie: praktische tips –  
**Dr. J. Kusmiercsyck**
- 09:25 Het belang van histopathologie in oogleden  
**Dr. R. Van Ginderdeuren**
- 09:40 Endonasale traanwegchirurgie  
**Dr. G. Missotten**
- 10:00 Traanwegchirurgie onder lokale verdoving  
**Prof. I. Mombaerts**
- 10:15 Praktische casus – **Dr. Assistent**
- 10:30 Koffiepauze
- 11:00 Botox in de oftalmologie : van dodelijk gif tot therapeutisch hulpmiddel  
**Dr. C. Gobin**
- 11:15 Het belang van genetica in de behandeling van oogtumoren  
**Dr. G. Missotten**
- 11:30 Bijzondere gevallen bij de ocularist  
**Dhr. Stéphan de Jong**
- 11:45 Nieuwe internationale richtlijnen voor diagnose orbitale inflammatie  
**Prof. I. Mombaerts**
- 12:00 Praktische casus  
**Dr. Assistent**
- 12:15 Discussie

Middagpauze

## Pediatrische oftalmologie-Strabologie

13:30 -17:30

13:30 Inleiding : Verhuis 2018 dienst oftalmologie: vanuit het dal naar de berg  
*Prof. I. Casteels*

13:40 **Pediatrische oftalmologie**

Functionele visusstoornissen

*Prof. I. Casteels*

NF 1: Nieuwe diagnostische bevindingen?

*Dr. C. Cassiman*

Juveniel idiopathische artritis en uveitis bij kinderen

*Dr. S. Vandebroucke*

Systeemtherapie bij uveitis

*Prof. C. Wouters – Prof. L. De Somer*

Casusbespreking

*Dr. Assistent*

15:10 Koffiepauze

15:40 **Neurostrabologie**

Klinische beelden en differentieel diagnostische leidraad

*Dr. C. Cassiman – Dr. M. Dieltiens – Dr. S. Vandebroucke – Orthoptisten*

**Woensdag 8 februari 2017**

## Voorste oogsegment

### Cornea

9:00 -10:30

Wat te verwachten van een conjunctiva of cornea schraping.

*Dr. R. Van Ginderdeuren*

Contactlens gerelateerde keratitis

*Dr. H. Delbeke*

Cornea ulcera: meest voorkomende kiemen en gebruik van beschikbare topicale antibiotica

*S. Desmet, Apotheker klinisch bioloog*

Waar komt een donor cornea vandaan?

*M. Vanhaecke*

Nieuwe inzichten in de pathogenese van Fuchs dystrofie

*Dr. A-K De Roo*

DMEK

*Dr. MT. Hua*

10:30 Discussie/koffiepauze

## IOL

**11:00 -12:00**

Torische implantlenzen

**Dr. D. Veugelen**

Multifocale en accommodatieve IOL

**Dr. J. Blanckaert**

Hoger orde aberraties: een introductie voor de clinicus

**Dr.Assistent**

ICL of excimerlaser voor myopie

**Dr. A. De Blauwe**

12:00 Middagpauze

## Glaucoom

**13:30-17:30**

### Optimalisatie en Innovatie

13:30 Verwelkoming

13:40 Glaucoompost

**L. Goovaerts**

13:55 Refractielaan

**S. Spileers**

14:10 Xen implant: minimaal invasieve filtrerende chirurgie

**Prof. I. Stalmans**

14:30 UC3: minimaal invasieve cyclocoagulatie

**Prof. E. Vandewalle**

14:50 Vragen en discussie eerste sessie

15u00 Koffiepauze

### Research update

16:00 Klinische studies

**S. Boons**

16:10 Leuven Eye Study: klinische relevantie van oculaire bloedcirculatie

**Dr. J. Breda**

16:25 Het belang van de vitreopapillaire interface bij de behandeling van glaucoom

**Dr. Assistent**

16:40 OCT angiografie in glaucoom

**Dr. Assistent**

16:55 UC3: update van de resultaten

**Dr. A. Somers**

17:10 XEN versus trabeculectomie: update van de resultaten

**Dr.A. Somers**

17:20 Discussie

17:30 Einde namiddag

**Donderdag 9 februari 2017**

## **Medische retina en uveïtis**

**09:00-12:00**

- 09:00 Angio OCT en leeftijdsgebonden maculadegeneratie  
*Dr. J. Jacob*
- 09:30 Praktisch gebruik van OCT viewer inclusief angio OCT  
*Dr. Assistent*
- 10:00 Procedure intravitreale injectie: update  
*Dr. H. Nicolai*
- 10:30 Koffiepauze
- 11:00 Serosa centralis: nieuwe behandelingsmogelijkheden  
*Dr. J. Jacob*
- 11:30 Diagnose en behandeling van uveïtis: recente ontwikkelingen  
*Dr. J. Van Calster*
- 12:00 Middagpauze

## **Chirurgische retina**

**13:30 – 17:30**

- OCT-Interpretatie van de vitreomaculaire interface en indicaties voor behandeling  
*Prof. P. Stalmans*
- Indicaties voor chirurgische behandeling bij DRP  
*Dr. J. Van Calster*
- Postoperatieve opvolging van de patiënt na vitrectomie  
*Prof. P. Stalmans*
- Beleid bij endoftalmitis na cataractingreep  
*Dr. J. Van Calster*
- Nieuwigheden in de VR chirurgie  
*Prof. P. Stalmans*
- Indicaties voor staalname bij uveïtis  
*Dr. J. Van Calster*
- E-communicatie tussen de perifere oogarts en de UZLeuven: elektronische verwijzing, eHealth, digitale beelden, ...  
*Prof. P. Stalmans & IT UZ Leuven*
- Ontwikkeling van een robotisch systeem voor VR chirurgie  
*Dr Assistent*
- 17:30 Einde



Leuven Retina Meeting  
March 9-11, 2017  
Belgium

The Retina Debate  
-Live Surgery-



CONGRESS VENUE  
at University Hall Leuven

CONGRESS DINNER  
at Faculty Club Leuven



REGISTER ONLINE

[www.leuvenretinameeting.eu](http://www.leuvenretinameeting.eu)



preliminary program

THURSDAY, **MARCH 9**

**18.00 - 19.30** ● Registration & Welcome reception

FRIDAY, **MARCH 10**

**MORNING** ● Live surgery, transmitted from different centers in Europe

**AFTERNOON** ● Discussions with live voting

**EVENING** ● Congress dinner

SATURDAY, **MARCH 11**

**MORNING** ● Video and case report presentations from participants

● Update in retinal imaging

● New instruments & developments

**AFTERNOON** ● Discussions with live voting



discussion topics

- ROBOTIC SURGERY ● 3D SURGERY ● ROP SURGERY ● ENDOSCOPIC SURGERY ● TUMOR SURGERY ● AMD SURGERY ● TRAUMA SURGERY
- ARTIFICIAL RETINA ● MACULAR SURGERY ● ADVANCES IN OCT IMAGING
- PVR MANAGEMENT ● SMALL GAUGE SURGERY ● NEW ILLUMINATION SOURCES DURING SURGERY







Annual Meeting in Clinical Ophthalmology  
SQUARE, Brussels Meeting Center

[www.ophthalmologia.be](http://www.ophthalmologia.be)

**Saturday, March 18, 2017**



*save the date*

# FLOREtina 2017

Florence Retina Meeting

*Organizers:*

*Stanislaò Rizzo - Florence (Italy)*

*Carl Claes - Antwerpen (Belgium)*

*José García-Arumí - Barcelona (Spain)*

*Kourous A. Rezaei - Chicago (USA)*

*Ramin Tadayoni - Paris (France)*

*Albert Augustin - Karlsruhe (Germany)*

Florence (Italy)  
27-30 April 2017

**ORGANIZERS**

Stanislao Rizzo, *Florence (Italy)*  
 Carl Claes, *Antwerpen (Belgium)*  
 José García-Arumí, *Barcelona (Spain)*  
 Kourous A. Rezaei, *Chicago (USA)*  
 Ramin Tadayoni, *Paris (France)*  
 Albert Augustin, *Karlsruhe (Germany)*

**TECHNICAL PROGRAM CHAIR**

Francesco Faraldi, *Italy*

**SCIENTIFIC SECRETARIAT**

Andrea Giorni, *Italy*  
 Alfonso Savastano, *Italy*  
 Tomaso Caporossi, *Italy*  
 Francesco Barca, *Italy*

**INTERNATIONAL SPEAKERS**

Fernando Arevalo, *USA*  
 Remzi Avci, *Turkey*  
 Carl C. Awh, *USA*  
 Susan Bressler, *USA*  
 Neil Bressler, *USA*  
 Alexander J. Brucker, *USA*  
 Antonio Jr. Capone, *USA*  
 Martin Charles, *Argentina*  
 Steve Charles, *USA*  
 David Chow, *Canada*  
 Lyndon Da Cruz, *UK*  
 Donald J. D'Amico, *USA*  
 Pravin U. Dugel, *USA*  
 Claus Eckardt, *Germany*  
 Ehab El Rayes, *Egypt*  
 Marta Figueroa, *Spain*

Thomas Friberg, *USA*  
 André Gomes, *Brasil*  
 Giuseppe Guarnaccia, *Switzerland*  
 Tarek Hassan, *USA*  
 Heinrich Heimann, *UK*  
 Allen C. Ho, *USA*  
 Suber Huang, *USA*  
 Mark Humayun, *USA*  
 Anat Loewenstein, *Israel*  
 Robert MacLaren, *UK*  
 Tamer Mahmoud, *USA*  
 Carlos Mateo, *Spain*  
 Joseph Moisseiev, *Israel*  
 Virgilio Morales-Canton, *Mexico*  
 Marco Mura, *Saudi Arabia*  
 Jeronimo Nadal, *Spain*  
 Manish Nagpal, *India*  
 Athanasios Nikolakopoulos, *Greece*  
 Yuichiro Ogura, *Japan*  
 Kirk Paeko, *USA*  
 Carl D. Regillo, *USA*  
 Gisbert Richard, *Germany*  
 Gabor B. Scharioth, *Germany*  
 Ursula Schmidt-Erfurth, *Austria*  
 Stephen G. Schwartz, *USA*  
 Steven D. Schwartz, *USA*  
 Peter Stalmans, *Belgium*  
 Paulo Stanga, *UK*  
 David Steel, *UK*  
 Thomas Wolfensberger, *Switzerland*  
 David Wong, *UK*  
 Young-Hee Yoon, *South Korea*  
 Marco Zarbin, *USA*  
 Sandrine Zweifel, *Switzerland*  
 Steven D. Schwartz, *USA*  
 Patricia Udaondo, *Spain*  
 George Williams, *USA*

Thomas Wolfensberger, *Switzerland*  
 David Wong, *China*  
 Marco Zarbin, *USA*  
 Sandrine Zweifel, *Switzerland*

**NATIONAL SPEAKERS**

Paolo Arpa, *Italy*  
 Teresio Avitabile, *Italy*  
 Claudio Azzolini, *Italy*  
 Francesco Bandello, *Italy*  
 Maurizio Battaglia Parodi, *Italy*  
 Giorgio Beltrame, *Italy*  
 Francesco Boscia, *Italy*  
 Paolo Carpineto, *Italy*  
 Marzio Chizzolini, *Italy*  
 Antonio Ciardella, *Italy*  
 Michele Coppola, *Italy*  
 Vito De Molfetta, *Italy*  
 Bruno Falcomatà, *Italy*  
 Paolo Lanzetta, *Italy*  
 Guido Lesnoni, *Italy*  
 Cesare Mariotti, *Italy*  
 Leonardo Mastopasqua, *Italy*  
 Edoardo Midena, *Italy*  
 Claudio Panico, *Italy*  
 Barbara Parolini, *Italy*  
 Mariacristina Parravano, *Italy*  
 Fabio Patelli, *Italy*  
 Alfredo Pece, *Italy*  
 Grazia Pertile, *Italy*  
 Stefano Piermarocchi, *Italy*  
 Giuseppe Querques, *Italy*  
 Guido Ripandelli, *Italy*  
 Mario Romano, *Italy*  
 Tommaso Rossi, *Italy*  
 Giovanni Staurenghi, *Italy*  
 Gian Marco Tosi, *Italy*


**ORGANIZING SECRETARIAT**

AIM Group International - Florence Office - Viale G. Mazzini, 70 - 50132 Florence (Italy)  
 Phone +39 055 23388.1 - Fax +39 055 3906908 - Email: info@floretna.it



# ARVO 2017

MAY 7 - 11 | BALTIMORE



 **ARVO**  
The Association for Research  
in Vision and Ophthalmology  
[arvo.org/am](http://arvo.org/am)

European University Professors of Ophthalmology

# EUPO 2017

& Cornea, Conjunctiva  
& Refractive surgery



June 9-10, 2017  
Barcelona, Spain

In conjunction with SOE 2017  
Centre de Convencions Internacional de Barcelona

# SOE2017



**EUROPEAN SOCIETY OF OPHTHALMOLOGY**  
**10-13 JUNE 2017 | BARCELONA, SPAIN**

[www.soe2017.org](http://www.soe2017.org)



**SAVE  
THE  
DATE**

**REGISTER and SUBMIT ABSTRACTS NOW!**

**ORAL SESSIONS**

- Optic Nerve Symposium
- Emergency Neuro-ophthalmology Symposium
- Cancer Symposium
- Treatment Symposium: IIH and beyond
- Imaging Symposium
- Eye Pain Symposium
- Postop Neuro-Ophthalmology
- Csanda Symposium: Neuro-oph Phenomenology
- Walsh Symposium in Budapest ala Remenar
- Neuro-oph quiz

**POSTER SESSIONS**

- ❖ Retina and Optic Nerve
- ❖ Visual Pathway
- ❖ Pupils
- ❖ Headache, Eye Pain and IIH
- ❖ Eye Movements
- ❖ Orbits
- ❖ Miscellaneous

---

**Venue****Danubius Health Spa Resort  
HELIA CONFERENCE HOTEL**

*Kárpát utca 62-64., 1133 Budapest, Hungary*

**Meeting of 13<sup>th</sup> European  
Neuro-Ophthalmological  
Society**

**10-13 September, 2017  
Budapest, Hungary**



[www.eunos2017.org](http://www.eunos2017.org)



## Welcome to Budapest



Dear Colleague,

It is my great pleasure to invite you to participate in the 13<sup>th</sup> European Neuro-Ophthalmological Society conference. The members of the organizing committee are very proud to be hosting the conference in Budapest, the capital city of Hungary.

Undoubtedly, Budapest is one of the most beautiful cities in the world, and is well known for its stunning views from the banks of the river Danube and its famous Széchenyi Chain Bridge.

The conference will be held at the Danubius Health Spa Resort Hélya, which is located on the East bank of the Danube River, and within short distances are famous attractions, such as the Hungarian Parliament and the Heroes Square.

Our aim is to provide you with the latest information in the field of brain and vision science with a focus on pathophysiology and therapy, introduced by internationally renowned experts.

Beside the scientific program and exhibition, there will be a number of exciting social activities to make your stay in Budapest pleasurable and memorable.

We look forward to hosting you in Budapest on September 10, 2017.

Conference Chair,

**Gabriella Szatmáry, MD, PhD**

## Local Organizing Committee

<b>Gabriella SZATMÁRY</b>	<i>Hattiesburg, MS, USA</i>
<b>Andrea FACSKÓ</b>	<i>Szeged, Hungary</i>
<b>Márta JANÁKY</b>	<i>Szeged, Hungary</i>
<b>Gábor SOMFAI</b>	<i>Olten, Switzerland / Budapest, Hungary</i>
<b>Judit SOMLAI</b>	<i>Budapest, Hungary</i>
<b>Balázs VARSÁNYI</b>	<i>Pécs, Hungary</i>

## Plenary Speakers (confirmed)

**Randy H. Kardon**

*Center for the Prevention and Treatment of  
Visual Loss, Iowa, USA*

**Laszlo L. Mechtler**

*Dent Neurologic Institute, Buffalo, NY  
State University of New York at Buffalo, USA*

**Balázs Rózsa**

*Two-Photon Imaging Center, Institute of  
Experimental Medicine of Hungarian Academy  
of Sciences (IEM HAS), Budapest, Hungary*

**Botond Roska**

*Faculty of Medicine, University of Basel, Basel,  
Switzerland*

## Scientific Information

[gszatmary@yahoo.com](mailto:gszatmary@yahoo.com)

Registration opens: **October 2016**

Webpage: [www.eunos2017.org](http://www.eunos2017.org)

## ORGANIZER:

*Expert-Quality Congress & Travel Agency Ltd.  
Postal address: P.O. Box. 553, 1243 Budapest  
Tel: +36 1 311 6687 Fax: +36 1 383 7918  
Email: [info@eunos2017.org](mailto:info@eunos2017.org)  
Webpage: [www.eqcongress.hu](http://www.eqcongress.hu)*

*Science for Sight*



XX<sup>th</sup> EVER CONGRESS  
**EVER 2017** NICE



SEPTEMBER 27-30  
[www.ever.be](http://www.ever.be)



# First Joint Belgian Retina meeting

Crossing borders between medical and surgical retina

SQUARE  
Brussels  
Meeting Center

October 21-22  
**2017**

[www.opthalmologia.be](http://www.opthalmologia.be)

# 4TH World Congress of Paediatric Ophthalmology and Strabismus



See You in New Delhi

1-3 December 2017



WSPOS

INTERNATIONAL COUNCIL *of* OPHTHALMOLOGY

**WOC**  **2018**

WORLD OPHTHALMOLOGY CONGRESS®

**Host:** Spanish Society of Ophthalmology  
**Co-Hosts:** European Society of Ophthalmology and  
Spanish Society of Implant-Refractive Ocular Surgery

**BARCELONA, SPAIN**  
**JUNE 16-19, 2018**

**REGISTER NOW!**

**[WWW.ICOPH.ORG/WOC2018](http://WWW.ICOPH.ORG/WOC2018)**



**ATTEND**

hundreds of scientific sessions led by renowned experts.

**VISIT**

more than 100 exhibiting companies

**NETWORK**

with more than 10,000 attendees from over 120 countries.

**PARTICIPATE**

in cutting-edge continuing education opportunities.

## ACADEMIEJAAR 2016-2017

De Antwerpse Refereeravonden zullen voor het academiejaar 2016-2017 lichtjes gewijzigd worden. We blijven focussen op ethiek & economie onderwerpen. Twee sessies van telkens 3 uur zullen aangeboden worden van 19:00 tot 22:00 in plaats van de 2 uren voorheen. U zal bijgevolg voldoen aan de accreditatie criteria voor ethiek & economie na deelname aan 1 van beide sessies.

Het formaat zal ook lichtjes wijzigen in die zin dat de Antwerpse ziekenhuizen allen zullen participeren aan de elaboratie van het programma van elk van beide sessies.

Reserveer nu reeds de datum in uw kalender die u het beste past:

19/01/2017 van 19:00 tot 22:00:

E-Health: Heden en toekomst van E-Health

22/06/2017 van 19:00 tot 22:00:

Medische Ongevallen: Van verzekering tot Fonds Medische Ongevallen

De lokatie blijft ongewijzigd: Universiteit Antwerpen (UA)  
Campus Drie Eiken (CDE)  
Promotiezaal (Aulagebouw Q)  
Universiteitsplein 1  
2610 Wilrijk

De catering zal beschikbaar zijn vanaf 18:30 met een hapje en een drankje.

Met vriendelijke groeten

Organisatoren Antwerpse Refereeravonden Ethiek & Economie  
Prof. dr. Marie-José Tassignon  
Dr. Bert Augustinus  
Dr. Hans Dierick / Dr. Carl Verdonck / Dr. Catherine Goossen



## EBO diploma 2016

BARTOSZEK Paulina

---

BEAUDRY Odile

---

BRAL Nathalie

---

ES-SAFI Majda

---

HELSEN Silke

---

HERODE Laurent

---

JONGENELEN Sien

---

LAMALLE Alexandre

---

LIPSKI Deborah

---

PERRINE Gillard

---

QIN Yuwei Vincent

---

SALIK Dany

---

SION Anthony Gary Samuel

---

SKA Damien

---

STINGLHAMBER Antoine

---

THEUWIS Karolien

---

VAN MIERLO Camille

---

VEYS Marie-Charlotte

---



[www.arteveldehogeschool.be/postgraduaat-orthoptie](http://www.arteveldehogeschool.be/postgraduaat-orthoptie)

## Postgraduaat Orthoptie: nieuwe opleiding tot paramedicus in oogzorg

**In oktober start aan de Arteveldehogeschool als enige in Vlaanderen het nieuwe postgraduaat Orthoptie. Orthoptisten, een gereguleerd paramedisch beroep, vormen de schakel tussen oogarts en patiënt.**

“De vergrijzing en de toenemende techniciteit van de oogzorg maken dat niet alleen het patiëntenbestand van de oogartsen groeit, maar dat er ook meer technische onderzoeken nodig zijn. Hierdoor staat de beschikbare tijd van de oogarts onder druk. De orthoptist lost dit probleem op door technische onderzoeken over te nemen van de oogarts. Daarnaast blijft de orthoptist natuurlijk de expert op het gebied van onderzoek en behandeling van scheelzien, het luie oog, dubbelzien, leesklachten, neurologische stoornissen van het oog en het gezichtssysteem, Low-Vision problematiek,.... in een gereguleerde paramedische context,” zegt opleidingsdirecteur Patricia Claessens.

Wie afstudeert aan deze nieuwe en unieke postgraduaatsopleiding én reeds beschikt over een bachelordiploma in de logopedie, kinesitherapie, ergotherapie of verpleegkunde heeft toegang tot het gereguleerd beroep van orthoptist.

De Arteveldehogeschool bezit via haar diverse bacheloropleidingen, banaba's, bijscholingen en postgraduatenaal grote expertise in specifieke gezondheidszorgopleidingen. Met deze nieuwe opleiding orthoptie wil de Arteveldehogeschool haar expertisedomein in de gezondheidszorg vervullen.





## Postgraduaat Orthoptie

Vanaf oktober 2016 kan je aan de Arteveldehogeschool terecht voor het gloednieuwe postgraduaat Orthoptie.

Deze paramedische opleiding binnen de oogheelkunde is uniek in Vlaanderen!

Doelgroep: verpleegkundigen, ergotherapeuten, kinesisten en logopedisten

### WAT DOET EEN ORTHOPTIST?

Onderzoek van visuele problemen zoals scheelzien, dubbel zien, een 'lui' oog ...

Adaptatie contactlenzen, meting gezichtsveld ...

Onderzoek van gezichtsresten bij patiënten met een visuele beperking

Revalidatie bij bepaalde visuele functioneringsproblemen

Dé schakel tussen oogarts en patiënt!

*"Er is in België al jaren een tekort aan orthoptisten. En de vraag zal in de toekomst nóg toenemen door de demografische ontwikkelingen en de evolutie in de oogheekundige zorg."*

### GEREGLEMENTEERD BEROEP

Je kunt dit postgraduaat enkel starten als je al in het bezit bent van een bachelordiploma in de verpleegkunde, kinesitherapie, ergotherapie of de logopedie.

Wie afstudeert aan dit postgraduaat en al beschikt over een van voornoemde bachelordiploma's, heeft toegang tot het gereguleerde beroep van orthoptist.

De opleiding omvat 4 modules gespreid over twee jaar.

Start voorzien op 18 oktober 2016, elke dinsdag- en donderdagavond van 18.30 tot 22.00 uur (telkens 4 lesblokken van 50 min).

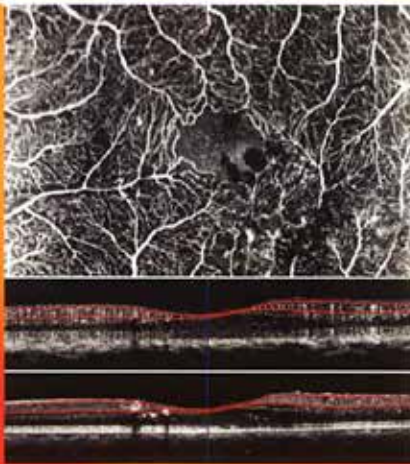
Prijs: 995 euro per academiejaar (1990 euro voor 60 studiepunten)

**LOCATIE**  
[Campus Kantienberg \(/node/264\)](#)

Voetweg 66  
 9000 Gent

ATLAS D'OCT-ANGIOGRAPHIE  
*et Maculopathie Diabétique*

ATLAS D'  
OCT-ANGIOGRAPHIE  
*et Maculopathie Diabétique*



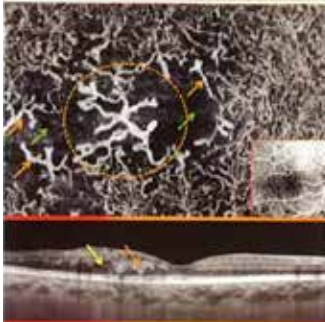
*Gabriel Coscas*

*Marco Lupidi*

*Florence Coscas*

(Paris, Créteil, Pérouse)





**Gabriel Coscas**

*Marco Lupidi*

*Florence Coscas*

(Paris, Créteil, Pérouse)

**L'angiographie en tomographie en cohérence optique - (OCT-A) est une nouvelle méthode** d'examen non invasive, qui permet la visualisation de l'ensemble des vaisseaux rétiniens et choroïdiens grâce à une nouvelle technique d'analyse de l'imagerie conventionnelle en OCT.

Cette approche de diagnostic s'étend rapidement au plus grand nombre des ophtalmologistes. Elle comporte un grand pas en avant dans la technologie OCT et permettra à chaque clinicien d'avoir facilement une image instantanée des vaisseaux et des capillaires rétiniens ainsi que des vaisseaux choroïdiens. **L'OCT-A est une nouvelle imagerie « instantanée »** : il s'agit d'une approche facile, rapide et non invasive et cet OCT-A semble très prometteuse.

Cette modalité d'imagerie est associée avec l'imagerie traditionnelle ou structurale en OCT qui permet de mettre en évidence les lésions des couches externes de la rétine et toutes les accumulations liquidiennes. De la sorte, des informations à la fois fonctionnelles et morphologiques, sont obtenues au cours d'un examen unique.

**La rétinopathie diabétique (RD)** est, dans le monde entier, la cause essentielle d'altérations visuelles chez l'adulte en âge de travailler. **Une détection précoce** de la rétinopathie diabétique semble cruciale pour la prévention de cette perte de vision. Parmi les altérations rétiniennes telles que micro-anévrysmes, hémorragie intra-rétinienne, exsudats lipidiques, **l'ischémie maculaire** est l'élément essentiel qui entraîne une diminution du flux sanguin capillaire péri-fovéal et, de ce fait, entraîne une ischémie chronique du tissu rétinien et, particulièrement, maculaire.

**L'OCT-Angiographie (OCT-A)** est une nouvelle technique, révolutionnaire, qui permet une visualisation en profondeur (ou en trois dimensions) de la rétine et de la micro vascularisation choroïdienne. **L'OCT-A est basée sur le concept** que, dans un œil immobile, les seules structures mobiles au fond d'œil sont les cellules sanguines et les éléments circulants du sang au sein des vaisseaux.

L'OCT-A ne nécessite pas l'administration d'un colorant par voie intraveineuse, tel que la fluorescéine ou le vert d'indocyanine, évitant de ce fait tout risque potentiel que l'on a pu observer dans de rares occasions.

Dans cet Atlas nous avons pour but de mettre en évidence la contribution de l'OCT-A pour la détection, l'évaluation de l'activité et pour aider à la décision de traitement dans les cas de Maculopathie Diabétique.

**Pour toute souscription s'adresser à :**

Laurence DAYAN : 01 72 33 91 09 - [ldayan@regimedia.com](mailto:ldayan@regimedia.com)

Nom ..... Prénom .....

Adresse .....

Spécialité .....

Ville ..... Code postal .....

Tél ..... Fax .....

e-mail .....

**EXEMPLAIRE GRACIEUX sur demande**  
**pour tous les Membres de la SFRETINE à jour de leur cotisation 2016**

Eye clinic Ste Yvonne in Lubumbashi



Madame Kajoko,  
first patient operated  
from cataract in the  
Mwangaza eye clinic

# I CARE FOR AFRICA

## Eye care for all in DR Congo: LIGHT FOR THE WORLD supports four eye clinics

The Mwangaza eye clinic is the fourth eye unit supported by LIGHT FOR THE WORLD in DR Congo. The chosen name is very symbolic: Mwangaza means light in Swahili. The others are located in Lubumbashi, Likasi and Mbuji Mayi.

The opening of the fourth eye clinic in Kolwezi is an important step in the fight against avoidable blindness, started almost 20 years ago by LIGHT FOR THE WORLD. The Mwangaza eye clinic will make eye care accessible for the most vulnerable. Even before the hospital opened its doors, community workers had already located more than 1.000 people with cataract.

Since the opening in May, more than 3.270 patients have been treated in de Mwangaza eye clinic. The results for 2015 in the other clinics supported by LIGHT FOR THE WORLD, are as follows:

Eye clinic	# Consultations	# Surgeries
Sainte Yvonne - Lubumbashi	39.595	1.937
Saint Joseph - Likasi	9.919	939
Saint Raphael - Mbuji Mayi	16.117	1.266

As the present clinic at Mbuji Mayi is not suited to accommodate such a major influx of eye patients, we are looking for funding to build a new eye hospital. All financial support is greatly appreciated.

### LIGHT FOR THE WORLD PRESENTED ON THE OB CONGRESS

You are kindly invited to visit our stand at the next OB congress in Brussels. There we can explain in detail how we work and how you can become an eye ambassador for LIGHT FOR THE WORLD. Already more than 40 fellow ophthalmologists are committed to LIGHT FOR THE WORLD.



Save eyesight!

Gifts of € 40 and more are tax deductible

[www.lightfortheworld.be](http://www.lightfortheworld.be)

 **LICHT**  
VOOR DE WERELD

BE79 0013 0379 0033

☎ 02 415 97 05  
[info@lightfortheworld.be](mailto:info@lightfortheworld.be)

Lees je graag, maar willen je ogen niet meer mee?



[www.geefjeorendekost.be](http://www.geefjeorendekost.be)

Transkript, Luisterpuntbibliotheek en Kamelego zetten **tijdschriften**, **boeken** en **kranten** om naar Daisy-luistervorm.

Met de campagne 'Geef je oren de kost!' willen wij u en uw (slechtziende) patiënten graag laten kennismaken met lectuur in aangepaste leesvorm voor personen met een leesbeperking.

Onlangs ontving u van ons een pakket met een poster en folders voor in uw wachtkamer. Bedankt om de poster op te hangen en de folders in de buurt te leggen!

**Vraag extra posters en/of folders via [info@geefjeorendekost.be](mailto:info@geefjeorendekost.be)**



BEAUX REGARDS  
MEETING & TRAVEL



CONGRES  
D'OPHTALMOLOGIE  
2016 - 2017

&  
EXTENSIONS

BEAUX REGARDS MEETING & TRAVEL  
Tél : 01 45 23 98 56 / 06 77 04 21 77  
Email : [bernard.landman@beauxregards.eu](mailto:bernard.landman@beauxregards.eu)

In collaboration with 

Beaux Regards Meeting & Travel - 50 rue du faubourg Poissonnière - 75010 PARIS  
SAS au Capital de 14.000€ - RCS Paris 793 642 927 - Siret 79364292700016 TVA CEE, VAT EEC,  
FR64793642927 Licence d'état IM075130045 - Adhérent APST

2016

CONGRES	DESTINATIONS	DATE CONGRES	PRE OU POST CONGRES
<b>16<sup>e</sup> Congrès Annuel InCLO Innovations en Chirurgie et Lasers Ophtalmologiques</b>	<b>ILE MAURICE</b> 1 <sup>ère</sup> session	<b>28 Octobre - 01 Novembre 2016</b>	<b>ILE MAURICE</b>
	<b>ILE MAURICE</b> 2 <sup>ème</sup> session	<b>30 Octobre – 04 Novembre 2016</b>	
Japan Clinical Ophtalmology Annual Congress	KYOTO JAPON	03-06 Novembre 2016	JAPON
Latin America Glaucoma Society	LIMA PEROU	04-05 Novembre 2016	PEROU
10 <sup>e</sup> Conférence Internationale Ophtalmologie Clinique et Expérimentale	DUBAI E.A.U.	21-23 Novembre 2016	DUBAI – ABU DHABI - OMAN
AAPOS Ophthalmology Pediatric and Strabology	JAIPUR INDE	02-04 Décembre 2016	RAJASTHAN
10 <sup>e</sup> APVRS Asia-Pacific Vitreo-retina Society	BANGKOK THAÏLANDE	08-10 Décembre 2016	THAÏLANDE

2017

CONGRES	DESTINATIONS	DATE CONGRES	PRE OU POST CONGRES
Asia-ARVO / Asia-Association for Research in Vision and Ophthalmology	BRISBANE AUSTRALIE	05-08 Février 2017	AUSTRALIE
AIOS 75 <sup>ème</sup> Conference	JAIPUR INDE	16-19 Février 2017	RAJASTHAN
APAO / Asia-Pacific Academy of Ophthalmology	SINGAPOUR	02-05 Mars 2017	SINGAPOUR - INDONESIE
InCLO rencontre Franco-Argentine	ARGENTINE	09-20 Mars 2017	ARGENTINE
47 <sup>th</sup> National Congress of the Ophthalmological Society of South Africa	AFRIQUE DU SUD AFRIQUE	15-19 Mars 2017	AFRIQUE DU SUD
11 <sup>th</sup> Global Ophthalmologists Annual Meeting	BANGKOK THAILANDE	15-17 Mai 2017	THAILANDE
Global Pediatric Ophthalmology Conference	ABU DHABI E.A.U.	26-28 Juin 2017	ABU DHABI – DUBAI - OMAN
12 <sup>th</sup> Global Ophthalmology Meeting	KANSAS USA	31 Juillet – 02 Août 2017	USA
International Conference and Expo on Cataract and Optometrists Meeting	HOUSTON USA	28-30 Août 2017	USA
International Conference on Eye and Vision	CHICAGO USA	02-04 Octobre 2017	CHICAGO – USA
World Ophthalmology Conference	BERLIN ALLEMAGNE	04-06 Novembre 2017	BERLIN
Global Ophthalmology and Glaucoma Conference	LAS VEGAS USA	16-17 Novembre 2017	LAS VEGAS - USA
2 <sup>nd</sup> International Conference & Expo on Optometry and Vision Science	MELBOURNE AUSTRALIE	20-23 Novembre 2017	AUSTRALIE



18	Nov	2016	<b>Boerhaave nascholing: Medische beeldvorming in de dagelijkse klinische praktijk</b> Leiden, Nederland Programma
23 - 25	Nov	2016	<b>OB 2016</b> SQUARE, Brussels Meeting Center <a href="http://www.ophtalmologia.be">www.ophtalmologia.be</a>
24 - 26	Nov	2016	<b>10th EUGOGO Teaching Course</b> University Eye Hospital, LMU Munich, Mathildenstr. 8 - 80336 Munich Germany <a href="mailto:martina.luisetto@cocs.de">martina.luisetto@cocs.de</a> <a href="http://www.eugogo-orbita-munich2016.com">www.eugogo-orbita-munich2016.com</a> Organiser : Prof. Dr. Christoph Hintschich, FEBO, Munich Programme
1 - 3	Dec	2016	<b>ISOPT 2016, International Symposium on Ocular Pharmacology and Therapeutics</b> Rome, Italy <a href="mailto:Office@ISOPTclinical.com">Office@ISOPTclinical.com</a> <a href="http://www.isoptclinical.com">www.isoptclinical.com</a>
3	Dec	2016	<b>ART 2016 - Advanced Retinal Therapy</b> Austrian Academy of Sciences, Vienna, Austria <a href="http://www.artvienna.eu">www.artvienna.eu</a>
9 - 10	Dec	2016	<b>AOP-Ateliers d'Ophthalmologie Pratique / ACR-Ateliers de Chirurgie Réfractive</b> Palais Brogniart, Paris, France <a href="mailto:contact@aopcongress.com">contact@aopcongress.com</a> <a href="http://www.aopcongress.com">www.aopcongress.com</a> La formation pratique sur mesure
16 - 17	Dec	2016	<b>The Fourth international meeting on OCT Angiography, advances in OCT , and "en face" OCT</b> Rome, Italy <a href="http://www.apmeetings.com">www.apmeetings.com</a> Organizer : Bruno Lumbroso
11 - 13	Jan	2017	<b>8th International course on ophthalmic and oculoplastic reconstruction and trauma surgery</b> Vienna General Hospital, Neurosurgical Laboratory, Vienna, Austria <a href="http://www.ophtalmictrainings.com/workshops">www.ophtalmictrainings.com/workshops</a> The official programme to this worldwide unique ophthalmic hands-on training course.
5 - 8	Feb	2017	<b>Asia ARVO 2017</b> Brisbane, Australia <a href="http://www.arvo.org/ARVO-Asia">www.arvo.org/ARVO-Asia</a>
9 - 11	March	2017	<b>Leuven Retina Meeting - LRM 2017</b> Leuven, Belgium <a href="mailto:info@leuvenretinameeting.eu">info@leuvenretinameeting.eu</a> <a href="http://www.leuvenretinameeting.eu">www.leuvenretinameeting.eu</a>
18	March	2017	<b>AMICO 2017, Annual Meeting in Clinical Ophthalmology</b> SQUARE Brussels Meeting Center
27 - 30	Apr	2017	<b>FLOREtina 2017, Florence Retina Meeting</b> Florence, Italy <a href="mailto:info@floretina.it">info@floretina.it</a> <a href="http://www.floretina2017.it">www.floretina2017.it</a>

7 - 11	May	2017	<b>ARVO 2017</b> Baltimore, Maryland <a href="http://www.arvo.org">www.arvo.org</a>
1 - 3	June	2017	<b>30th APACRS Annual Meeting</b> Hangzhou International Convention Center (HICC) at InterContinental Hangzhou, China <a href="http://www.apacrs2017.org">www.apacrs2017.org</a>
9 - 10	June	2017	<b>EUPO course 2017</b> Barcelona, Spain <a href="http://www.eupo.eu">www.eupo.eu</a> The course is on Cornea, Conjunctiva and Refractive Surgery EUPO course In conjunction with SOE 2017.
10 - 13	June	2017	<b>SOE 2017</b> Barcelona, Spain <a href="http://www.soe2017.org">www.soe2017.org</a>
28 - 1	June - July	2017	<b>7th World Glaucoma Congress</b> Helsinki, Finland <a href="http://www.worldglaucoma.org">www.worldglaucoma.org</a>
7 - 10	Sep	2017	<b>EURETINA 2017</b> Barcelona, Spain
14 - 17	Sep	2017	<b>17th EVRS Meeting</b> Teatro della Pergola, Florence, Italy <a href="mailto:anja.leppich@evrs.org">anja.leppich@evrs.org</a> <a href="http://www.evrs.eu/meetings">www.evrs.eu/meetings</a> Topics: TUTTI FRUTTI : EVRS ENDOPHTHALMITIS STUDY
27 - 30	Sep	2017	<b>EVER 2017</b> Nice, France <a href="http://www.ever.be">www.ever.be</a>
7 - 11	Oct	2017	<b>ESCRS 2017</b> Lisbon, Portugal
21 - 22	Oct	2017	<b>Retina Meeting Brussels 2017: Crossing Medical and Surgical Borders</b> SQUARE Brussels Meeting Center
25 - 28	Oct	2017	<b>CLADE 2017 - Consejo Latinoamericano de Estrabismo</b> Buenos Aires, Argentina
22 - 24	Nov	2017	<b>OB 2017</b> SQUARE, Brussels Meeting Center <a href="http://www.ophtalmologia.be">www.ophtalmologia.be</a>
1 - 3	Dec	2017	<b>4th World Congress of Paediatric Ophthalmology and Strabismus</b> New Delhi, India <a href="http://wspos.org/india-2017">wspos.org/india-2017</a>
29 - 3	Apr - Mei	2018	<b>ARVO 2018</b> Honolulu, Hawaii <a href="http://www.arvo.org">www.arvo.org</a>

16 - 20	June	2018	<b>WOC 2018 : World Congress of Ophthalmology</b> Barcelona, Spain <a href="http://www.icoph.org/refocusing_education/world_ophthalmology_congress/future_congresses.html">www.icoph.org/refocusing_education/world_ophthalmology_congress/future_congresses.html</a>
20 - 23	Sep	2018	<b>EURETINA 2018</b> Vienna, Austria
22 - 26	Sep	2018	<b>ESCRS 2018</b> Vienna, Austria
3 - 6	Oct	2018	<b>EVER 2018</b> Nice, France <a href="http://www.ever.be">www.ever.be</a>
21 - 23	Nov	2018	<b>OB 2018</b> SQUARE, Brussels Meeting Center <a href="http://www.ophthalmologia.be">www.ophthalmologia.be</a>
28 - 2	Apr - May	2019	<b>ARVO 2019</b> Vancouver, Canada <a href="http://www.arvo.be">www.arvo.be</a>
27 - 29	Nov	2019	<b>OB 2019</b> SQUARE, Brussels Meeting Center <a href="http://www.ophthalmologia.be">www.ophthalmologia.be</a>
3 - 7	May	2020	<b>ARVO 2020</b> Baltimore, Maryland <a href="http://www.arvo.org">www.arvo.org</a>
25 - 27	Nov	2020	<b>OB 2020</b> SQUARE - Brussels Meeting Center <a href="http://www.ophthalmologia.be">www.ophthalmologia.be</a>
2 - 6	May	2021	<b>ARVO 2021</b> San Francisco, California <a href="http://www.arvo.org">www.arvo.org</a>

2016 / 1004

**Collega gezocht voor deeltijdse samenwerking**

Collega oogarts gezocht voor deeltijdse consultaties in privé kabinet regio Eeklo, 3 halve dagen bij voorkeur op woe/do/vrij namiddag.  
*Tel 0477/459498 (bericht inspreken aub indien nodig)*

2016 / 1003

**Collega Oogarts gezocht**

Drukke Oogartsen praktijk in Geel zoekt collega voor samenwerking.

*Tel: 0473/ 23.59.23*

*Fax: 014-58.59.53*

*h.Rasouli@telenet.be*

2016 / 1002

**Collega oogarts**

2 oogartsen zoeken een collega om 1 à 2 dagen per week te consulteren in een privé-praktijk in de noordrand van Brussel. OCT en Argon- YAGlaser aanwezig. Ook kan beroep gedaan worden op administratieve/technische assistentie.

*Tel: 0476 80 54 41*

*Fax: 476805441*

*jolego@skynet.be*

2016 / 1001

**Overijse: Vervanging gezocht februari tem mei 2017**

Vervanging gezocht periode februari tem mei 2017 wegens bevallingsverlof.

Volledig uitgeruste oogartsenpraktijk te Overijse.

Weekdagen en uren flexibel.

Interesse?

*Tel: 0471/681344*

*imoesen@gmail.com*

2016 / 999

## Médecin chef de service - Clinique de l'Oeil à Onex-Genève

Nous sommes un groupe d'ophtalmologie suisse depuis plus de 25 ans. Notre activité ambulatoire compte environ 25'000 patients et plus de 2'500 opérations annuelles.

Pour notre clinique d'Onex, nous mettons au concours le poste suivant :

MEDECIN CHEF DE SERVICE A 100% (H/F) REPONDANT MEDICAL  
EN OPHTALMOLOGIE/OPHTALMO-CHIRURGIE pour janvier 2017 ou à convenir

Vos missions principales :

- Diriger et développer le service d'ophtalmologie
- En tant que responsable médical représenter la clinique auprès des autorités genevoises, de l'association des médecins genevois (AMG) et de la FMH à Berne
- Participer au développement de la clinique
- Collaborer avec une équipe d'ophtalmologues motivés
- Avec le responsable de la formation clinique C, soutenir et encadrer les médecins assistants et chefs de clinique

Nous vous offrons :

- Reprendre toute la consultation et les opérations d'un médecin chef, avec possibilité de développer
- La responsabilité exclusive de la tenue et du suivi des dossiers médicaux de vos patients

Votre profil :

- Diplôme fédéral de médecin ou un diplôme délivré par un Etat membre de l'UE et reconnu par l'Office fédéral de la santé publique (MEBEKO)
- Titre de spécialiste en ophtalmologie/ophtalmo-chirurgie avec autorisation de pratiquer sur le canton de Genève à charge de l'assurance maladie
- Activité comme médecin chef d'un hôpital universitaire ou clinique privée
- Expérience en gestion de personnel et conduite de projet

Vos compétences :

- Leadership et disponibilité, capacité de décision et de mise en œuvre - Engagement professionnel et sens des responsabilités
- Sens de la communication et de la négociation

Candidature :

Dossier complet à envoyer à [perez@vision.tv](mailto:perez@vision.tv)

Renseignements :

Dr Jérôme Bovet à [jbovet@vision.tv](mailto:jbovet@vision.tv)  
[jbovet@vision.tv](mailto:jbovet@vision.tv)

2016 / 998

## Te koop Goldman perimeter en A scan met immersie

Te koop Goldman perimeter en A scan met immersie  
Oogartsen-Associatie bvba, Dascottelei, 3a, 2100 Antwerpen  
Tel: 00.32.33.20.83.84 / 00.32.475.79.95.61  
[p.jonckheere@oogkliniek.be](mailto:p.jonckheere@oogkliniek.be)

2016 / 996

## Bloeiende oogartspraktijk zoekt collega oogarts voor samenwerking.

Bloeiende oogartspraktijk zoekt collega oogarts voor samenwerking.  
Zeer goed uitgeruste praktijk met medisch secretariaat en klinische ondersteuning.  
Omgeving Oostende-Brugge  
Interesse: Tel: 0498/934822 (liefst na 20u)

2016 / 994

**Assistante technique en ophtalmologie recherche un poste sur la Belgique**

Assistante technique en ophtalmologie, opticienne-optométriste actuellement en poste à Moorfields Eye Hospital à Londres recherche un poste sur la Belgique.

Compétences : anamnèse, autorefraction, évaluation de l'acuité visuelle/vision des couleurs/vision crépusculaire, réfraction subjective et objective, tonométrie (aplanation,ORA et icare), périmétrie manuelle et automatique, tomographie par cohérence optique, photographie du fond d'œil, angiographie à la fluorescéine et au vert d'indocyanine, Spectralis, OPTOS, Pentacam, IOL Master, A-scan et B-scan.

Curriculum vitae et lettre de motivation disponibles sur demande.

Tel: 00 32 486 68 72 73

*julie.morsat@gmail.com*

2016 / 993

**CENTRE HOSPITALIER DE MONS ( CHR SAINT JOSEPH) recherche orthoptiste ou ATO, ou optométriste**

CENTRE HOSPITALIER DE MONS (CHR SAINT JOSEPH) recherche orthoptiste ou ATO, ou optométriste ( statut libéral ou salarié) pour aide à la consultation et réalisation d'exams complémentaires (CV, OCT, photos, réfraction) un jour par semaine le vendredi ( de 8h à 15-16h).

Contact: Dr Dinu Stanescu-Segall

*dinustanescusegall@gmail.com*

2016 / 992

**Ikazia Ziekenhuis in Rotterdam zoekt oogarts**

Het Ikazia Ziekenhuis in Rotterdam is een middelgroot ziekenhuis met vrijwel alle medisch specialismen in huis. Ook is Ikazia een opleidingsziekenhuis voor de specialismen Inwendige Geneeskunde, Maag-, Darm- en Leverziekten, Algemene Heelkunde, Gynaecologie, Anesthesiologie en Klinische Psychologie.

Wij hebben warme aandacht voor onze patiënten en voor elkaar. Het protestants-christelijke karakter van ons ziekenhuis is mede bepalend voor onze opvatting over patiëntenzorg: werken met hart en handen. Persoonlijke aandacht staat centraal. In de patiëntenzorg, maar ook in andere diensten. Met elkaar werken we aan kwalitatief hoogwaardige zorg.

Ten behoeve van onze maatschap Oogheelkunde, zoeken wij met ingang van 1 jan 2017 een Oogarts (0,6-0,8fte)

De maatschap Oogheelkunde telt 4 artsen. Wij zijn een actieve maatschap met korte lijnen en alle diagnostische mogelijkheden. De oogheelkundige praktijk wordt volledig ondersteund door technisch oogheelkundig assistenten, optometristen en orthoptisten. Wij werken op een goed geoutilleerde polikliniek. Regionale samenwerking is een belangrijk uitgangspunt. Passend bij de zorg in ons ziekenhuis staat de maatschap garant voor een deskundig, open en plezierig werkklimaat. De maatschap oogheelkunde maakt onderdeel uit van het Medisch Specialistisch Bedrijf Ikazia.

Wij zoeken een enthousiaste, ervaren, allround collega, operatief vaardig en met goede communicatieve vaardigheden. U bent ook bereid u in te zetten voor de ontwikkeling van de vakgroep en de organisatie. Daarnaast kunt u uitstekend functioneren in teamverband, bent u besluitvaardig en flexibel en staat u open voor organisatorische taken. Uiteraard bestaat de mogelijkheid om een deelspecialisme te ontwikkelen.

Zowel assistenten die binnenkort hun opleiding voltooien, als diegenen die reeds (enige tijd) oogarts zijn, worden van harte uitgenodigd te solliciteren.

Toetreding tot de maatschap vindt plaats volgens de geldende richtlijnen van de Orde van Medisch Specialisten.

**Informatie**

Voor meer informatie kunt u contact opnemen met: mevrouw J.A. de Beijer-Dominicus, oogarts, telefoonnummer (010) 2975378 of met de heer mr. R.P.D. Kievit, arts, algemeen directeur, telefoonnummer 010 - 2975470.

Uw motivatiebrief en CV kunt u per e-mail insturen

Tel: 00 31 10 2975378

*sollicitatie@ikazia.nl*

2016 / 991

## Optometrist

De kandidaat die wij zoeken is in het bezit van een diploma Professionele Bachelor Optiek en Optometrie.

- De kandidaat is een dynamische, gemotiveerde optometrist(e) met een gedegen professionele kennis en ethische attitude. Hij/ zij is leergierig en stressbestendig.
- De kandidaat zal instaan voor de begeleiding van de patiënten in het voortraject van de raadpleging en de noodzakelijke vooronderzoeken en metingen uitvoeren.

Uw sollicitatiebrief met C.V. kan u richten aan :

Oogkliniek Dr. K. Vanhoucke BVBA,  
Jakob Smitslaan 9a,  
2400 Mol  
of dr. vanhoucke@oogkliniek-mol.be.

Tel: 014/321020

info@oogkliniek-mol.be

2016 / 990

## FOCUS EYE CLINIC stelt ter beschikking voor oftalmologen 2 operatiezalen

FOCUS EYE CLINIC (BRUSSEL RING NOORD) stelt ter beschikking voor oftalmologen 2 operatiezalen met Femto Lasik infrastructuur en Femto Cataract infrastructuur (Ziemer Femto LDV Z8, Wavelight Excimer EX500, Alcon Centurion)

Voor meer informatie gelieve een mail te sturen: evenspeter@skynet.be of 0475/82.66.72

2016 / 989

## OFTALMOLOOG(E) GEZOCHT FOCUS EYE CLINIC WEMMEL BRUSSEL-RING NOORD

FOCUS EYE CLINIC (Wemmel - Brussel/Ring noord) zoekt een oftalmoloog(e) voor consultatie 2 à 3 halve dagen per week. Dit centrum beschikt over een volledige installatie voor diagnostiek en behandelingen (FEMTO LASIK-FEMTO CATARACT-CHIRURGIE)

Voor informatie, gelieve een e-mail te sturen naar peter.evans@focus-eye-clinic.com  
of contacteren via telefoon: 0475/82.66.72

Tel: 0475/82.66.72

peter.evans@focus-eye-clinic.com

2016 / 986

## Oogkliniek 't Zand in Brugge zoekt parttime orthoptiste

We zijn een jonge, dynamische groepspraktijk in centrum Brugge met onder andere een focus op strabismeheelkunde, waarvoor we een orthoptiste zoeken die 1 dag per week of om de twee weken bij ons consultatie kan doen. Graag contact opnemen via:

Steven Renier

0473 361452 (na 18u)

of via steven.renier@gmail.com

Tel: 0473361452

Fax: 473361452

steven.renier@gmail.com

2016 / 985

**Oogartsenpraktijk Gent zoekt collega oogarts**

Oogartsenpraktijk ( 3 oogartsen) zoekt collega om hen tijdelijk of definitief te komen versterken.  
Goed uitgeruste praktijk met orthoptiste en 2 secretaresses in centrum Gent.

Tel: 0476554357

*svs@oogcentrum-gent.be*

2016 / 984

**Centre Ophtalmologique Lille recherche remplaçant régulier un à deux jours par semaine**

Centre Ophtalmologique Lille, situé à 5 min de la gare Lille Europe, recherche remplaçant régulier un à deux jours par semaine ( idéalement mercredi et / ou vendredi)

Consultations aidées par deux orthoptistes. 40-50 patients par jours assurés. Logiciel Studio-Vision, OCT 3D-Topcon, IOL Master, Topographe cornéen, CV, Laser Argon et YAG

Prière de contracter Dr Dinu Stanescu-Segall : [dinustanescusegall@gmail.com](mailto:dinustanescusegall@gmail.com) [www.centreophtalmo.com](http://www.centreophtalmo.com)

*dinustanescusegall@gmail.com*

2016 / 983

**Périmètre de Goldmann en excellent état**

Périmètre de Goldmann en excellent état.

Petit matériel ophtalmo.

Tel: 0477 413 052



**HOPITAL DE PROVINCIAL GENERAL DE REFERENCE TE BUKAVU**



**DIENST OOGHEELKUNDE**



**PERSOON VAN EEN VERZOEK**

**Prof. Dr BISIMWA Balaluka Ghislain**, Doyen de la Faculté de Médecine/ UCB

Adresse E-mail : [ghislainbiba@yahoo.fr](mailto:ghislainbiba@yahoo.fr)

**Dr MULINGANYA Mulumeoderwa Guy**, Directeur Médical de l'HPGRB

Adresse E-mail : [guymuling@gmail.com](mailto:guymuling@gmail.com)

**Dr MWEZE Changa Marcel**, Chef de service d'ophtalmologie de l'HPGRB

Adresse E-mail : [mwemacha@yahoo.fr](mailto:mwemacha@yahoo.fr)

**Prof. Dr Patrick De POTTER**, Chef de service d'ophtalmologie de CUSL/UCL

Adresse E-mail : [patrick.depotter@uclouvain.be](mailto:patrick.depotter@uclouvain.be)

**Dr Deogratias NGOMA BASEDEKE**

Dienst Oogheelkunde

Hôpital de Provincial Général de Référence te Bukavu

Bukavu / Zuid-Kivu / Democratische Republiek Congo

Tél : 0032465662455 ; 00243856390755

E-mail : [deongoma@yahoo.fr](mailto:deongoma@yahoo.fr)

**Onderwerp:** Hulp bij het van medisch materiaal voor een ziekenhuis in Zuid-Kivu, Democratische Republiek Congo.

We vragen om toestellen te bekommen die me zouden toelaten mijn beroep als oogarts te kunnen uitoefenen.

Ik ben een Congolees arts verbonden aan het: "Hôpital de Provincial Général de Référence" te Bukavu.

In 2009 behaalde ik mijn diploma aan de Katholieke Universiteit van Bukavu.

Na een specialisatie van 2 jaar aan het Universitair Ziekenhuis van Kinshasa, werd ik geselecteerd voor een studiebeurs aan het Universitair Ziekenhuizen Sint-Lucas te Brussel, waar ik sinds oktober 2015 stage loop onder de directie van Professor Patrick De Potter.

Ik ben Professor De Potter enorm dankbaar voor deze opportuniteit die ik gekregen heb om mijn klinische inzichten op verschillende oogheelkundige vlakken te verbeteren en talrijke technieken aan te leren.

Na het vierde en laatste jaar van mijn specialisatie, die aan de Universiteit van Kinshasa zal volgen, keer ik terug naar het: "Hôpital de Provincial Général de Référence" in Bukavu, dat een gerenomeerd instituut is, verbonden aan de faculteit Geneeskunde van de "Université Catholique" van Bukavu. Ik zal daar aan de zijde werken van Dokter Marcel Mweze, diensthoofd, die er sinds vele jaren praktiseert.

Daar de aanwezige apparatuur niet meer aangepast is en niet meer voldoet teneinde correcte testen uit te voeren, richt ik me tot u, op louter humanitaire basis. Zou u ons apparatuur kunnen schenken die u niet meer gebruikt of apparatuur waar U helemaal niets meer mee kan doen, die alsnog operationeel is. Het zou ons toelaten om een kwalitatief oogheelkundig cabinet te hebben.

Ik zou u ook erg dankbaar zijn als u mijn vraag aan uw collega's en/ of medewerkers zou kunnen stellen als u acht dat ze me beter kunnen helpen.

Hieronder vindt U een lijst met apparatuur of klein materiaal die we best zouden kunnen gebruiken om optimale testen te kunnen uitvoeren:

- Spleetlamp met een Golmann perimater
- Automatische refractometer, Skiascoop met 2 skiascoopplaten
- Een doos met pasglazen alsook een pasbril
- Projectiescherm
- Frontofocometer
- Javal Keratometer
- Automatische Perimeter Type Humphrey / Octopus
- Directe of indirecte Oftalmoscoop
- Gonioscoop
- Pachymeter
- Test van Lancaster

Ander apparatuur en/of klein materiaal dat niet vermeld is en waarmee U niets kan doen, is eveneens zeer welkom.

Ik begrijp dat mijn verzoeklijst lang is, maar ik hoop van harte dat u mij kan helpen door hem misschien te verkorten. U mag me steeds contacteren vóór 25 oktober 2016 België, en zelfs nadien in Kinshasa.

De NGO, Artsen Zonder Vakantie (Rode Kruisplein 16, 2800 Mechelen –

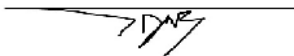
tel. 0032(0)15 400 888), heeft ons beloofd zich te ontfermen over het transport van het materiaal dat we zouden ontvangen.

Alvast bedankt voor uw genereuse hulp.

Indien U bijkomende vragen heeft, kan u mij steeds bereiken via volgend e-mail adres: [deongoma@yahoo.fr](mailto:deongoma@yahoo.fr)

In afwachting van uw reactie teken ik hoogachtend,


**Deogratias NGOMA BASEDEKE**



# NOUVEAUX GRANDS MOTIFS NIEUWE GROTE MOTIEVEN

**ORTOPAD**® boys  
*grands motifs*

**ORTOPAD**® boys  
*grote motieven*



Junior cnk: 2131-589 | Medium cnk: 2264-463 | Regular cnk: 2131-597

**ORTOPAD**® girls  
*grands motifs*

**ORTOPAD**® girls  
*grote motieven*



Junior cnk: 2131-613 | Medium cnk: 2264-455 | Regular cnk: 2131-605

**stalen - échantillons**  
**info@ortopad.be / fax. 087 - 55 52 72**

**SANS LATEX!  
LATEXVRIJ!**